

# «Έρευνα κοινού για την αναγνωρισιμότητα των δράσεων της Επιτελικής Δομής ΕΣΠΑ του Υπ. Υγείας κατά την Προγραμματική Περίοδο 2014-2020»

Πανελλαδική ποσοτική έρευνα, Νοέμβριος 2023

ΕΚΘΕΣΗ ΑΠΟΤΕΛΕΣΜΑΤΩΝ

# Η ταυτότητα της έρευνας

Επωνυμία εταιρείας	Κάπα Research (Αρ. Μητρ.: 5)
Επωνυμία εντολέα της έρευνας	Επιτελική Δομή ΕΣΠΑ του Υπουργείου Υγείας (ΕΔΕΥΠΥ)
Είδος έρευνας	Ποσοτική πανελλαδική έρευνα αναγνωρισιμότητας δράσεων και πολιτικών στην Υγεία
Ιδιαίτερα χαρακτηριστικά δείγματος	Άνδρες και γυναίκες, 17 ετών και άνω
Μέγεθος δείγματος/ γεωγραφική κάλυψη	2.503 άτομα στις 13 περιφέρειες της χώρας
Χρονικό διάστημα συλλογής στοιχείων	10 - 24 Νοεμβρίου 2023
Μέθοδος δειγματοληψίας	Πολυσταδιακή δειγματοληψία με χρήση κωτα ως προς το φύλο, την ηλικία και την περιφέρεια κατοικίας βάσει των δημοσιευμένων στοιχείων της απογραφής της ΕΛΣΤΑΤ του 2021
Μέθοδος συλλογής στοιχείων	Η συλλογή των στοιχείων έγινε με μεικτή μέθοδο τηλεφωνικών (1486 άτομα μέσω CATI) και διαδικτυακών συνεντεύξεων (1017 μέσω CAWI). Για την τηλεφωνική έρευνα εργάστηκαν 32 ερευνητές και 2 επόπτες. Η τηλεφωνική έρευνα ελέγχθηκε με τη μέθοδο της συνακρόασης, σε ποσοστό 25% και η διαδικτυακή έρευνα σε ποσοστό 100%.
Σφάλμα / στρογγυλοποίηση	Μέγιστο σφάλμα 2% σε διάστημα εμπιστοσύνης 95%. Τα αποτελέσματα (%) παρουσιάζονται με στρογγυλοποίηση στη μονάδα και ορισμένες απαντήσεις ενδέχεται να μην αθροίζουν στο 100%
Η Κάπα Research	Είναι μέλος του ΣΕΔΕΑ και τηρεί τους κώδικες δεοντολογίας της ESOMAR για τη διεξαγωγή και δημοσιοποίηση ερευνών κοινής γνώμης

# Περιεχόμενα

	<u>Αρ. διαφάνειας</u>
Παρατηρήσεις για την ανάγνωση των αποτελεσμάτων	4
<b>ΕΝΟΤΗΤΑ 1:</b> Δημογραφικά και κοινωνικο-οικονομικά χαρακτηριστικά του δείγματος	5
<b>ΕΝΟΤΗΤΑ 2:</b> Η κατάσταση της υγείας των μελών του νοικοκυριού	8
<b>ΕΝΟΤΗΤΑ 3:</b> Γενικό ενδιαφέρον και συνήθειες ενημέρωσης για τον τομέα της Υγείας	15
<b>ΕΝΟΤΗΤΑ 4:</b> Αναγνωρισιμότητα δράσεων της ΕΔΕΥΠΥ για την Υγεία	26
<b>ΕΝΟΤΗΤΑ 5:</b> Ο θεσμός του «προσωπικού ιατρού» και η εγγραφή μέσω των φαρμακείων	30
<b>ΕΝΟΤΗΤΑ 6:</b> Οι Τοπικές Ομάδες Υγείας (ΤΟΜΥ)	46
<b>ΕΝΟΤΗΤΑ 7:</b> Επικουρικό προσωπικό σε Φορείς Υγείας για την COVID-19	56
<b>ΕΝΟΤΗΤΑ 8:</b> Η στήριξη της Υγείας στην Ελλάδα από την Ευρωπαϊκή Ένωση	63

# ΠΑΡΑΤΗΡΗΣΕΙΣ ΓΙΑ ΤΗΝ ΑΝΑΓΝΩΣΗ ΤΩΝ ΑΠΟΤΕΛΕΣΜΑΤΩΝ

Στα γραφήματα που ακολουθούν:

- Οι αριθμοί δίπλα σε κάθε πιθανή απάντηση αφορούν ποσοστά επί τοις 100 (%) και σε κάποιες περιπτώσεις δεν αθροίζουν στο 100 λόγω στρογγυλοποίησης στη μονάδα.
- Οι απαντήσεις των ερωτώμενων παρουσιάζονται και στο σύνολο του δείγματος (N=2.503) και ανάμεσα στις διαφορετικές ομάδες πληθυσμού που έχουν επιλεγεί. Εκτός από τις βασικές κατηγορίες πληθυσμού που χωρίζονται με βάση το φύλο, την ηλικία, την περιοχή κατοικίας και το μορφωτικό επίπεδο, η ανάλυση παρουσιάζει στοιχεία με βάση την οικονομική κατάσταση του νοικοκυριού, την κατάσταση της υγείας του ερωτώμενου και το εάν οι ίδιοι ή κάποιο μέλος του νοικοκυριού τους παρουσιάζει πρόβλημα υγείας.
- Οι ερωτήσεις που εστιάζουν στα έργα/δράσεις της ΕΔΕΥΠΥ (ενότητες 5-7) τέθηκαν μόνο σε όσους δήλωσαν ότι γνωρίζουν ή κάτι έχουν ακούσει για το κάθε έργο/δράση υπό εξέταση στη βασική ερώτηση/φίλτρο της ενότητας 4. Διαβάζοντας τα ευρήματα στις συγκεκριμένες ενότητες (5-7) θα πρέπει να συνεκτιμάται η δειγματοληπτική βάση η οποία, συνήθως, αναγράφεται στο πάνω αριστερό μέρος της κάθε διαφάνειας.



---

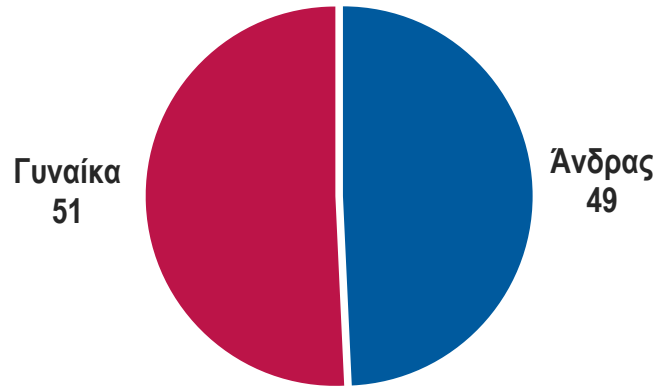
## ΕΝΟΤΗΤΑ 1

# Δημογραφικά και κοινωνικο-οικονομικά χαρακτηριστικά του δείγματος

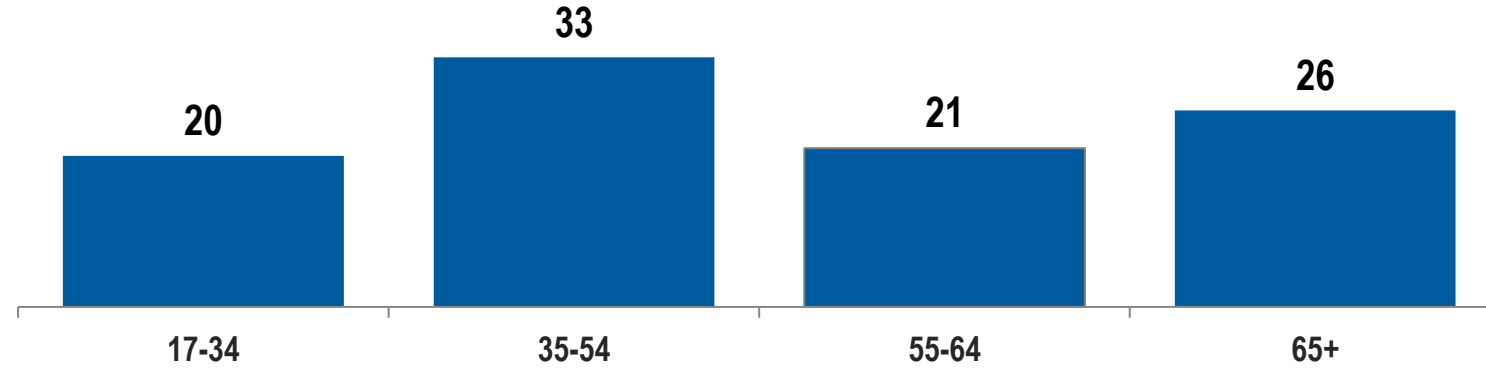
---

# ΔΗΜΟΓΡΑΦΙΚΑ ΣΤΟΙΧΕΙΑ

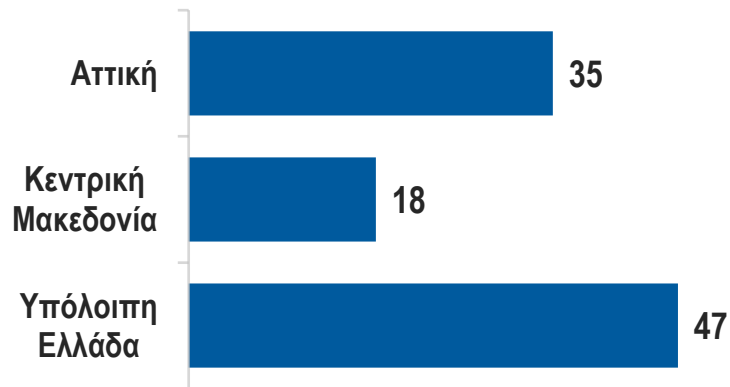
Φύλο



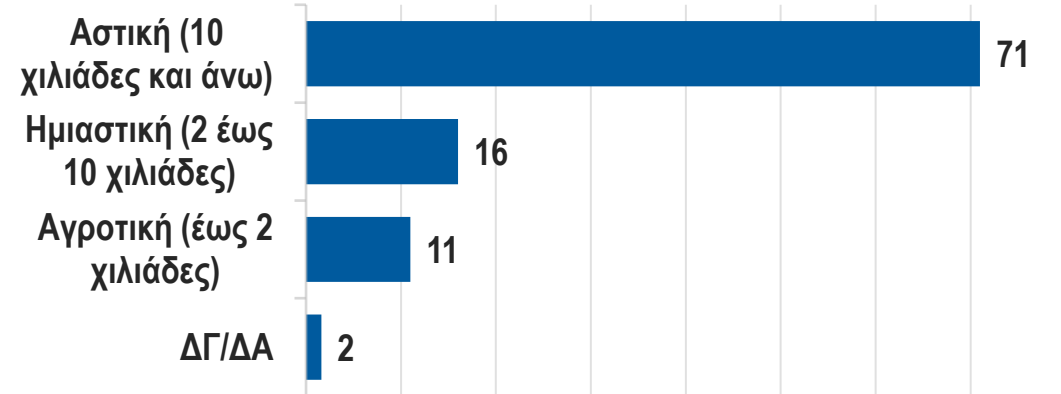
Ηλικία



Περιοχή κατοικίας: Περιφέρεια

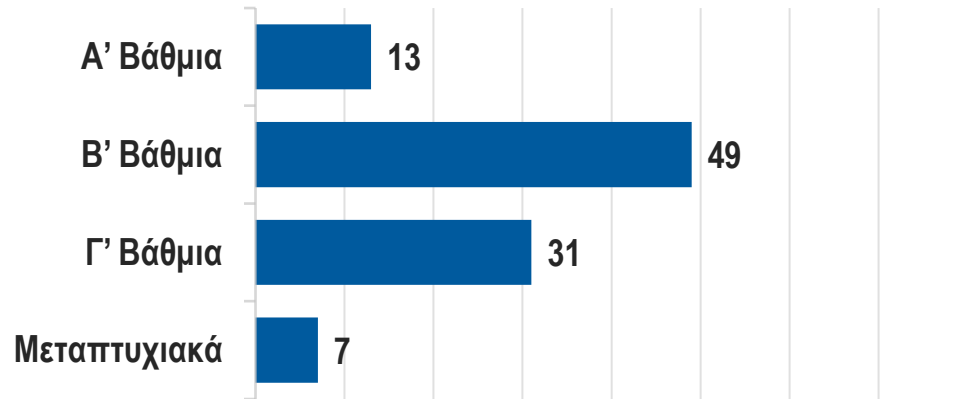


Περιοχή κατοικίας: Αστική/Ημιαστική/Αγροτική

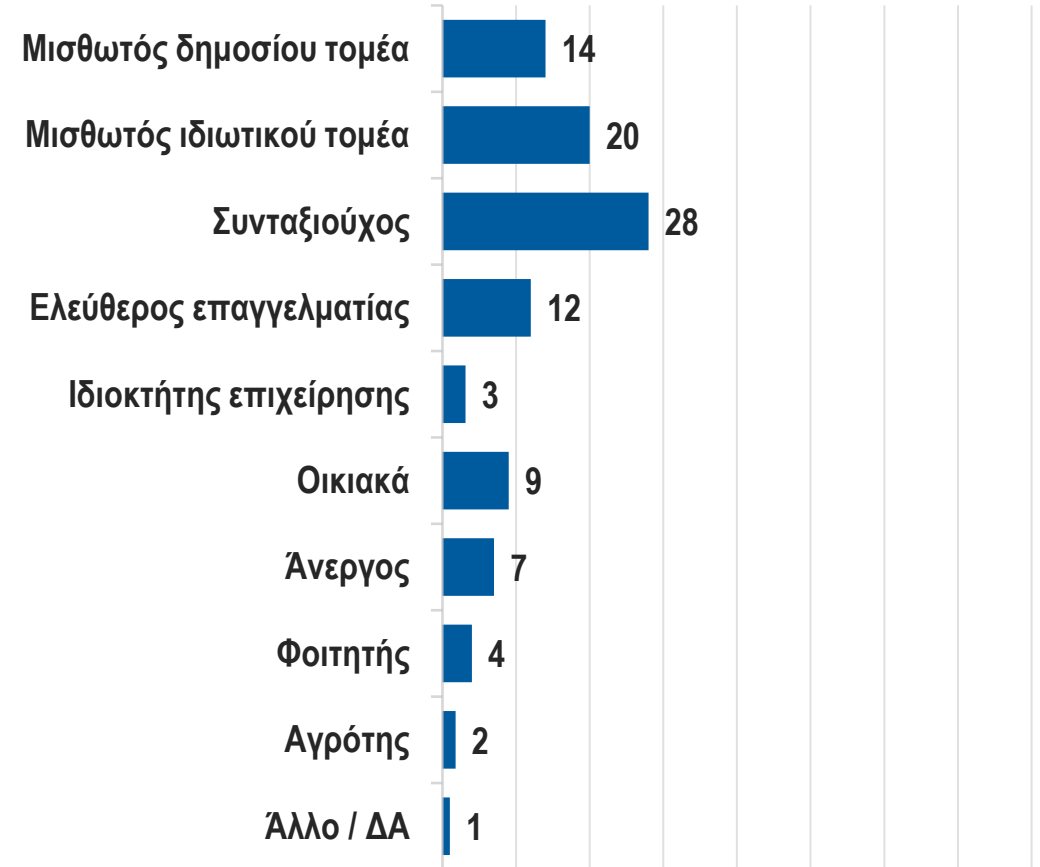


# ΚΟΙΝΩΝΙΚΑ ΚΑΙ ΟΙΚΟΝΟΜΙΚΑ ΧΑΡΑΚΤΗΡΙΣΤΙΚΑ

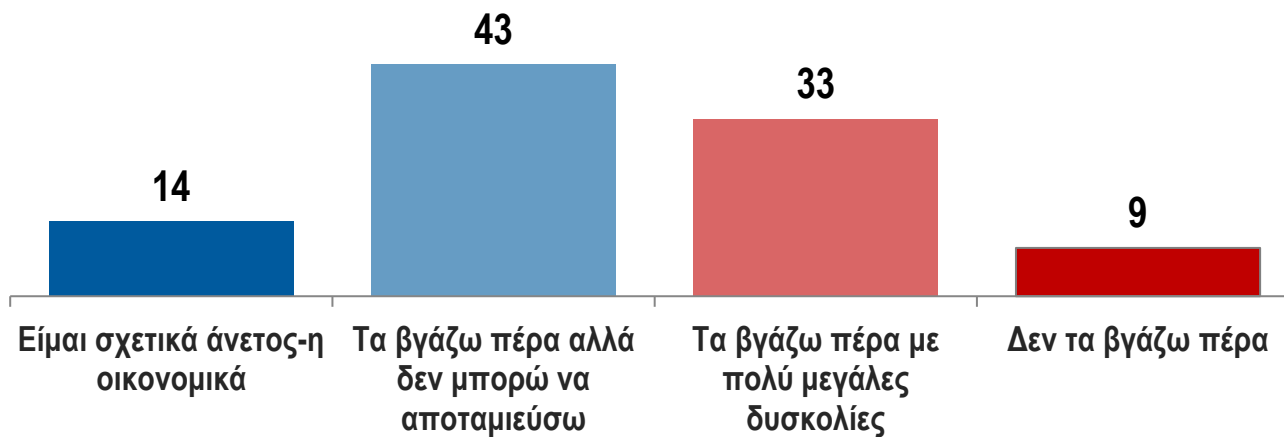
## Επίπεδο εκπαίδευσης



## Επαγγελματική δραστηριότητα:



## Οικονομική κατάσταση



---

## ΕΝΟΤΗΤΑ 2

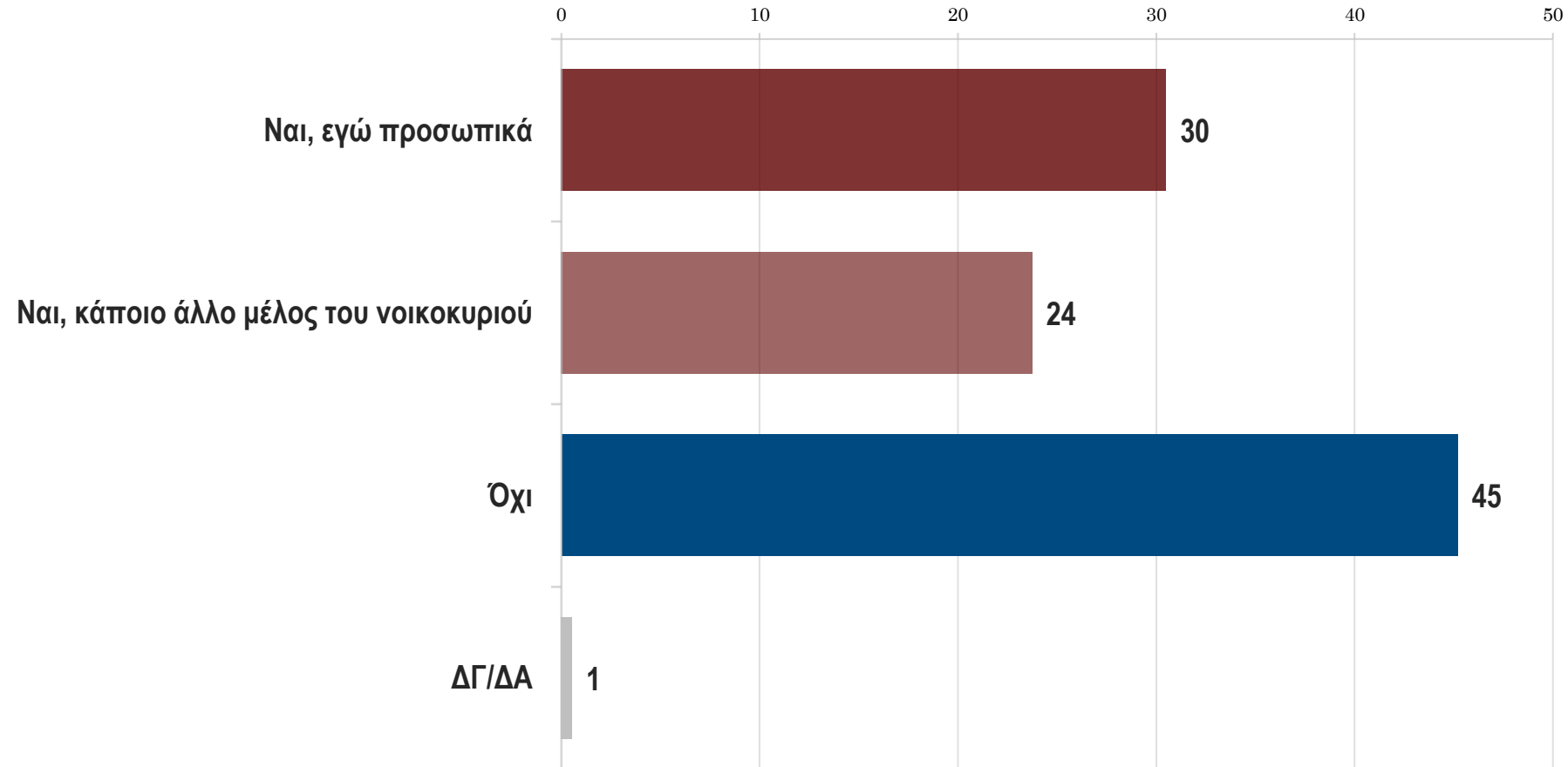
# Η κατάσταση της υγείας των μελών του νοικοκυριού

---



# ΝΟΙΚΟΚΥΡΙΑ ΜΕ ΜΕΛΟΣ ΠΟΥ ΑΝΤΙΜΕΤΩΠΙΖΕΙ ΠΡΟΒΛΗΜΑ ΥΓΕΙΑΣ

Υπάρχει κάποιο μέλος στο νοικοκυριό σας που αντιμετωπίζει προβλήματα υγείας;



# ΝΟΙΚΟΚΥΡΙΑ ΜΕ ΜΕΛΟΣ ΠΟΥ ΑΝΤΙΜΕΤΩΠΙΖΕΙ ΠΡΟΒΛΗΜΑ ΥΓΕΙΑΣ

Αναλυτικά στοιχεία

## ΦΥΛΟ, ΗΛΙΚΙΑ & ΠΕΡΙΟΧΗ ΚΑΤΟΙΚΙΑΣ

	ΣΥΝΟΛΟ	Άνδρας	Γυναίκα	17 - 34	35 - 54	55 - 64	65 +	Αττική	Κεντρική Μακεδονία	Υπόλοιπη Ελλάδα
Ναι, εγώ προσωπικά	<b>30</b>	31	30	15	24	37	42	33	32	27
Ναι, κάποιο άλλο μέλος του νοικοκυριού	<b>24</b>	21	26	31	26	24	18	22	23	26
Όχι	<b>45</b>	47	43	54	50	38	40	43	44	47
ΔΓ/ΔΑ	<b>1</b>	1	0	0	0	1	1	1	1	0

## ΕΠΙΠΕΔΟ ΕΚΠΑΙΔΕΥΣΗΣ & ΟΙΚΟΝΟΜΙΚΗ ΚΑΤΑΣΤΑΣΗ

	ΣΥΝΟΛΟ	Α' Βάθμια	Β' Βάθμια	Γ' Βάθμια / Μεταπτυχιακά	<u>Δεν</u> αντιμετωπίζουν μεγάλες οικονομικές δυσκολίες	Αντιμετωπίζουν μεγάλες οικονομικές δυσκολίες
Ναι, εγώ προσωπικά	<b>30</b>	44	31	24	25	37
Ναι, κάποιο άλλο μέλος του νοικοκυριού	<b>24</b>	20	24	25	20	30
Όχι	<b>45</b>	35	44	50	54	33
ΔΓ/ΔΑ	<b>1</b>	0	1	1	1	1

# ΝΟΙΚΟΚΥΡΙΑ ΜΕ ΜΕΛΟΣ ΠΟΥ ΑΝΤΙΜΕΤΩΠΙΖΕΙ ΠΡΟΒΛΗΜΑ ΥΓΕΙΑΣ

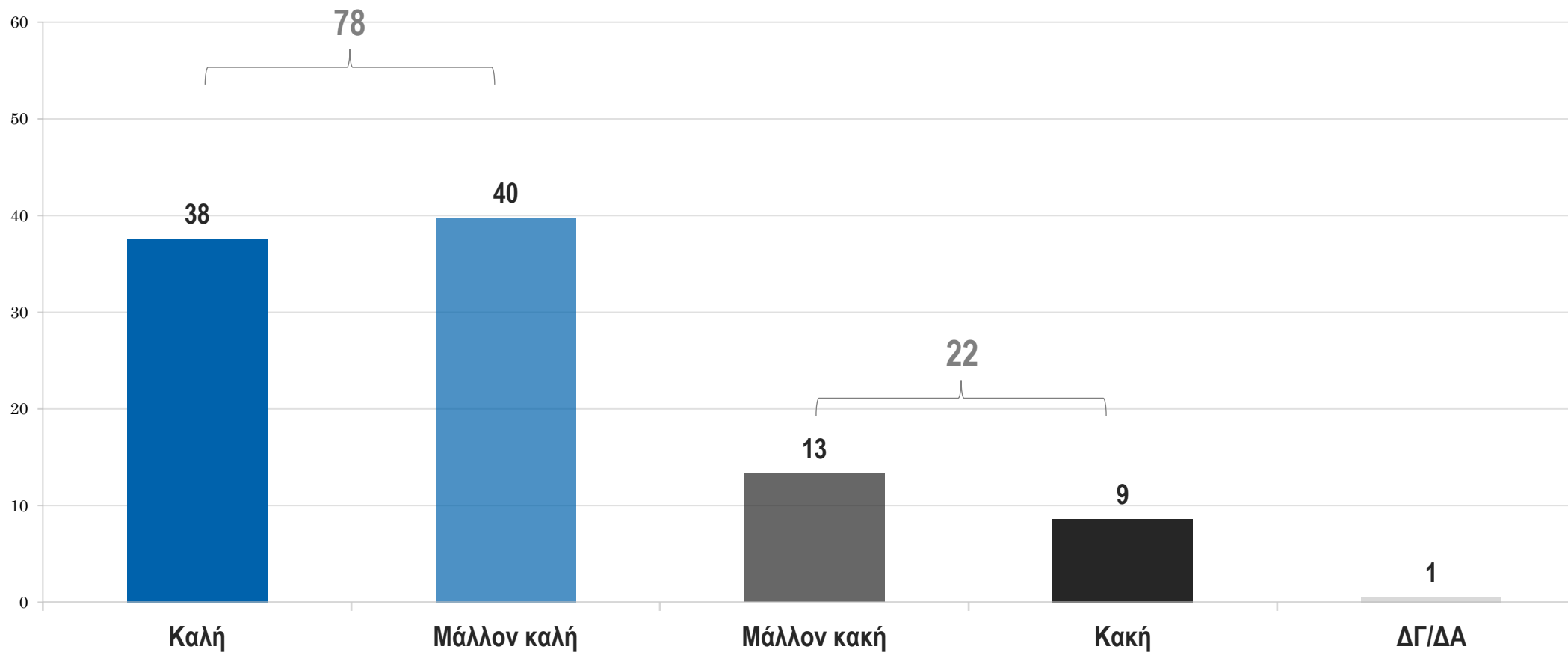
Αναλυτικά στοιχεία

## ΓΕΝΙΚΗ ΚΑΤΑΣΤΑΣΗ ΥΓΕΙΑΣ & ΠΡΟΒΛΗΜΑΤΑ ΥΓΕΙΑΣ ΣΤΟ ΝΟΙΚΟΚΥΡΙΟ

	ΣΥΝΟΛΟ	Προσωπική υγεία: Καλή και Μάλλον καλή	Προσωπική υγεία: Κακή και Μάλλον κακή	Νοικοκυριά με πρόβλημα υγείας	Νοικοκυριά χωρίς πρόβλημα υγείας
Ναι, εγώ προσωπικά	<b>30</b>	21	63	56	-
Ναι, κάποιο άλλο μέλος του νοικοκυριού	<b>24</b>	26	18	44	-
Όχι	<b>45</b>	52	19	-	100
ΔΓ/ΔΑ	<b>1</b>	1	0	-	-

# ΕΚΤΙΜΗΣΗ ΓΙΑ ΤΗΝ ΚΑΤΑΣΤΑΣΗ ΤΗΣ ΥΓΕΙΑΣ ΤΟΥΣ

Πώς θα χαρακτηρίζατε την κατάσταση της υγείας σας το τελευταίο εξάμηνο;



# ΕΚΤΙΜΗΣΗ ΓΙΑ ΤΗΝ ΚΑΤΑΣΤΑΣΗ ΤΗΣ ΥΓΕΙΑΣ ΤΟΥΣ

Αναλυτικά στοιχεία

## ΦΥΛΟ, ΗΛΙΚΙΑ & ΠΕΡΙΟΧΗ ΚΑΤΟΙΚΙΑΣ

	ΣΥΝΟΛΟ	Άνδρας	Γυναίκα	17 - 34	35 - 54	55 - 64	65 +	Αττική	Κεντρική Μακεδονία	Υπόλοιπη Ελλάδα
Καλή	38	36	40	55	38	31	32	30	33	46
Μάλλον καλή	40	42	38	28	38	40	50	46	45	32
Μάλλον κακή	13	16	11	9	13	17	13	14	12	14
Κακή	9	6	11	7	11	10	6	9	9	8
ΔΓ/ΔΑ	1	1	1	1	0	2	0	0	1	1

## ΕΠΙΠΕΔΟ ΕΚΠΑΙΔΕΥΣΗΣ & ΟΙΚΟΝΟΜΙΚΗ ΚΑΤΑΣΤΑΣΗ

	ΣΥΝΟΛΟ	Α' Βάθμια	Β' Βάθμια	Γ' Βάθμια / Μεταπτυχιακά	Δεν αντιμετωπίζουν μεγάλες οικονομικές δυσκολίες	Αντιμετωπίζουν μεγάλες οικονομικές δυσκολίες
Καλή	38	25	40	39	47	25
Μάλλον καλή	40	39	39	42	37	43
Μάλλον κακή	13	20	14	10	8	21
Κακή	9	15	7	8	7	11
ΔΓ/ΔΑ	1	0	1	1	0	1

# ΕΚΤΙΜΗΣΗ ΓΙΑ ΤΗΝ ΚΑΤΑΣΤΑΣΗ ΤΗΣ ΥΓΕΙΑΣ ΤΟΥΣ

Αναλυτικά στοιχεία

## ΓΕΝΙΚΗ ΚΑΤΑΣΤΑΣΗ ΥΓΕΙΑΣ & ΠΡΟΒΛΗΜΑΤΑ ΥΓΕΙΑΣ ΣΤΟ ΝΟΙΚΟΚΥΡΙΟ

	ΣΥΝΟΛΟ	Προσωπική υγεία: Καλή και Μάλλον καλή	Προσωπική υγεία: Κακή και Μάλλον κακή	Νοικοκυριά με πρόβλημα υγείας	Νοικοκυριά χωρίς πρόβλημα υγείας
Καλή	<b>38</b>	49	-	25	53
Μάλλον καλή	<b>40</b>	51	-	42	37
Μάλλον κακή	<b>13</b>	-	61	22	3
Κακή	<b>9</b>	-	39	11	6
ΔΓ/ΔΑ	<b>1</b>	-	-	0	1

---

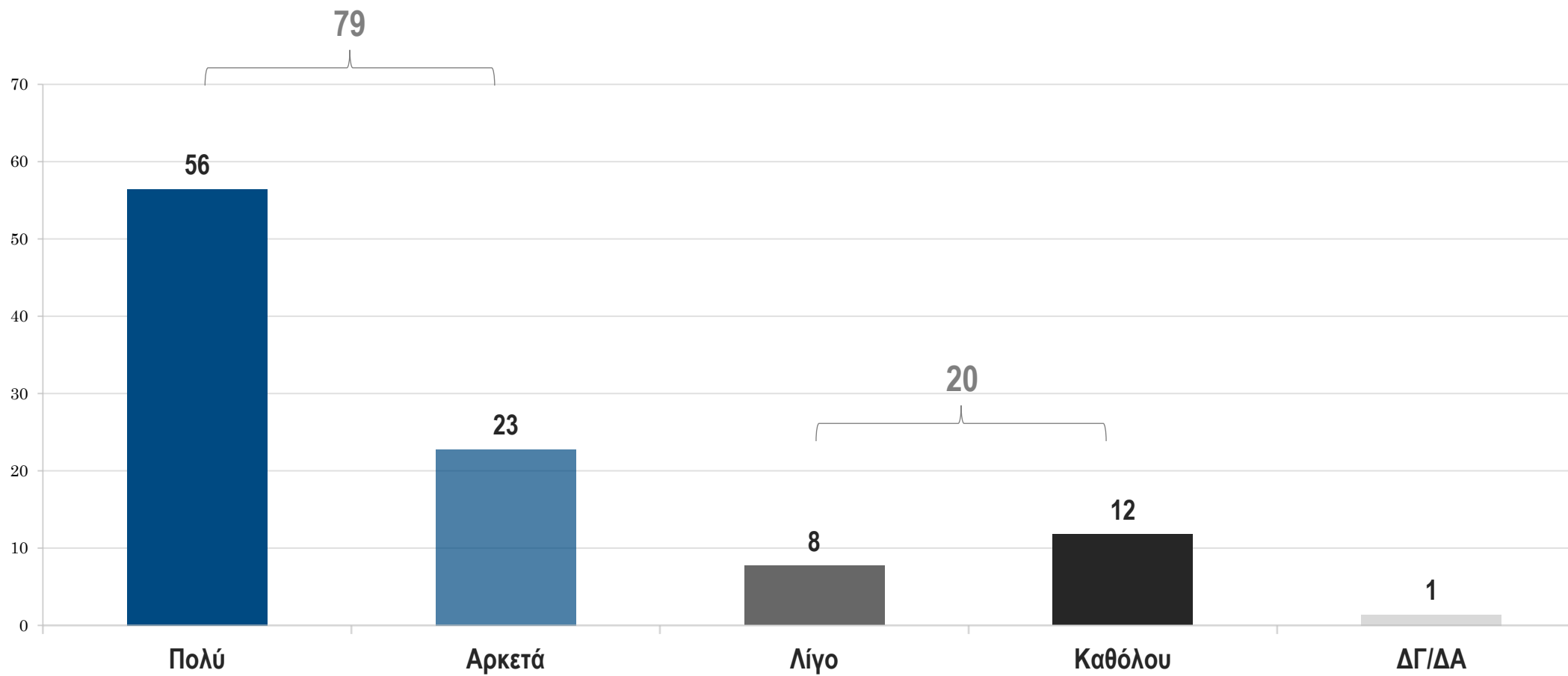
## ΕΝΟΤΗΤΑ 3

# Γενικό ενδιαφέρον και συνήθειες ενημέρωσης για τον τομέα της Υγείας

---

# ΓΕΝΙΚΟ ΕΝΔΙΑΦΕΡΟΝ ΓΙΑ ΤΙΣ ΔΡΑΣΕΙΣ ΚΑΙ ΤΙΣ ΠΟΛΙΤΙΚΕΣ ΣΤΗΝ ΥΓΕΙΑ

Εσάς πόσο θα λέγατε ότι σας ενδιαφέρουν οι πολιτικές που εφαρμόζει και οι δράσεις που υλοποιεί η πολιτεία στον τομέα της Υγείας στη χώρα μας;





# ΓΕΝΙΚΟ ΕΝΔΙΑΦΕΡΟΝ ΓΙΑ ΤΙΣ ΔΡΑΣΕΙΣ ΚΑΙ ΤΙΣ ΠΟΛΙΤΙΚΕΣ ΣΤΗΝ ΥΓΕΙΑ

Αναλυτικά στοιχεία

## ΦΥΛΟ, ΗΛΙΚΙΑ & ΠΕΡΙΟΧΗ ΚΑΤΟΙΚΙΑΣ

	ΣΥΝΟΛΟ	Άνδρας	Γυναίκα	17 - 34	35 - 54	55 - 64	65 +	Αττική	Κεντρική Μακεδονία	Υπόλοιπη Ελλάδα
Πολύ	56	55	58	51	56	63	55	56	57	56
Αρκετά	23	27	19	30	21	24	22	24	23	22
Λίγο	8	7	8	6	8	4	10	8	5	9
Καθόλου	12	10	14	13	14	9	11	12	11	12
ΔΓ/ΔΑ	1	1	2	0	2	0	2	1	4	1

## ΕΠΙΠΕΔΟ ΕΚΠΑΙΔΕΥΣΗΣ & ΟΙΚΟΝΟΜΙΚΗ ΚΑΤΑΣΤΑΣΗ

	ΣΥΝΟΛΟ	Α' Βάθμια	Β' Βάθμια	Γ' Βάθμια / Μεταπτυχιακά	Δεν αντιμετωπίζουν μεγάλες οικονομικές δυσκολίες	Αντιμετωπίζουν μεγάλες οικονομικές δυσκολίες
Πολύ	56	34	55	66	56	57
Αρκετά	23	18	25	22	28	16
Λίγο	8	14	9	4	7	9
Καθόλου	12	30	11	7	9	16
ΔΓ/ΔΑ	1	3	1	1	1	1

# ΓΕΝΙΚΟ ΕΝΔΙΑΦΕΡΟΝ ΓΙΑ ΤΙΣ ΔΡΑΣΕΙΣ ΚΑΙ ΤΙΣ ΠΟΛΙΤΙΚΕΣ ΣΤΗΝ ΥΓΕΙΑ

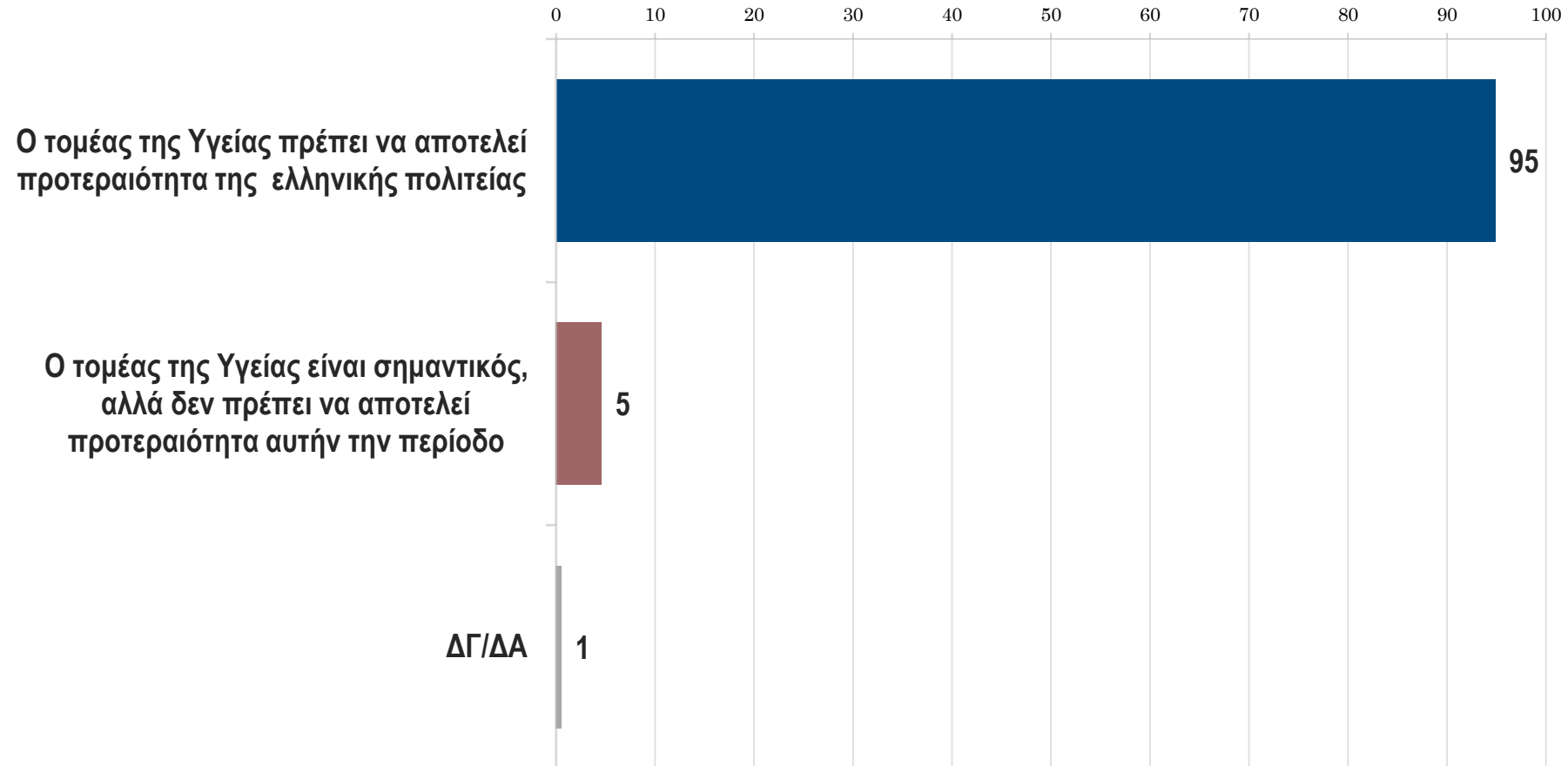
Αναλυτικά στοιχεία

## ΓΕΝΙΚΗ ΚΑΤΑΣΤΑΣΗ ΥΓΕΙΑΣ & ΠΡΟΒΛΗΜΑΤΑ ΥΓΕΙΑΣ ΣΤΟ ΝΟΙΚΟΚΥΡΙΟ

	ΣΥΝΟΛΟ	Προσωπική υγεία: Καλή και Μάλλον καλή	Προσωπική υγεία: Κακή και Μάλλον κακή	Νοικοκυριά με πρόβλημα υγείας	Νοικοκυριά χωρίς πρόβλημα υγείας
Πολύ	56	57	56	57	56
Αρκετά	23	25	15	19	28
Λίγο	8	7	10	9	6
Καθόλου	12	10	18	13	10
ΔΓ/ΔΑ	1	1	2	2	1

# ΑΠΟΨΗ ΓΙΑ ΤΗ ΣΗΜΑΣΙΑ ΤΟΥ ΤΟΜΕΑ ΤΗΣ ΥΓΕΙΑΣ ΣΤΗΝ ΕΛΛΑΔΑ

Συνολικά, με ποια από τις δύο απόψεις για τη σημασία του τομέα της Υγείας στη χώρα μας συμφωνείτε περισσότερο;



# ΑΠΟΨΗ ΓΙΑ ΤΗ ΣΗΜΑΣΙΑ ΤΟΥ ΤΟΜΕΑ ΤΗΣ ΥΓΕΙΑΣ ΣΤΗΝ ΕΛΛΑΔΑ

Αναλυτικά στοιχεία

## ΦΥΛΟ, ΗΛΙΚΙΑ & ΠΕΡΙΟΧΗ ΚΑΤΟΙΚΙΑΣ

	ΣΥΝΟΛΟ	Άνδρας	Γυναίκα	17 - 34	35 - 54	55 - 64	65 +	Αττική	Κεντρική Μακεδονία	Υπόλοιπη Ελλάδα
Ο τομέας της Υγείας πρέπει να αποτελεί προτεραιότητα της ελληνικής πολιτείας	95	95	94	90	96	96	95	91	95	98
Ο τομέας της Υγείας είναι σημαντικός, αλλά δεν πρέπει να αποτελεί προτεραιότητα αυτήν την περίοδο	5	4	5	8	4	2	5	7	5	2
ΔΓ/ΔΑ	1	1	1	2	0	1	0	1	0	0

## ΕΠΙΠΕΔΟ ΕΚΠΑΙΔΕΥΣΗΣ & ΟΙΚΟΝΟΜΙΚΗ ΚΑΤΑΣΤΑΣΗ

	ΣΥΝΟΛΟ	A' Βάθμια	B' Βάθμια	Γ' Βάθμια / Μεταπτυχιακά	Δεν αντιμετωπίζουν μεγάλες οικονομικές δυσκολίες	Αντιμετωπίζουν μεγάλες οικονομικές δυσκολίες
Ο τομέας της Υγείας πρέπει να αποτελεί προτεραιότητα της ελληνικής πολιτείας	95	95	95	94	94	96
Ο τομέας της Υγείας είναι σημαντικός, αλλά δεν πρέπει να αποτελεί προτεραιότητα αυτήν την περίοδο	5	2	4	6	6	2
ΔΓ/ΔΑ	1	3	0	0	0	1

# ΑΠΟΨΗ ΓΙΑ ΤΗ ΣΗΜΑΣΙΑ ΤΟΥ ΤΟΜΕΑ ΤΗΣ ΥΓΕΙΑΣ ΣΤΗΝ ΕΛΛΑΔΑ

Αναλυτικά στοιχεία

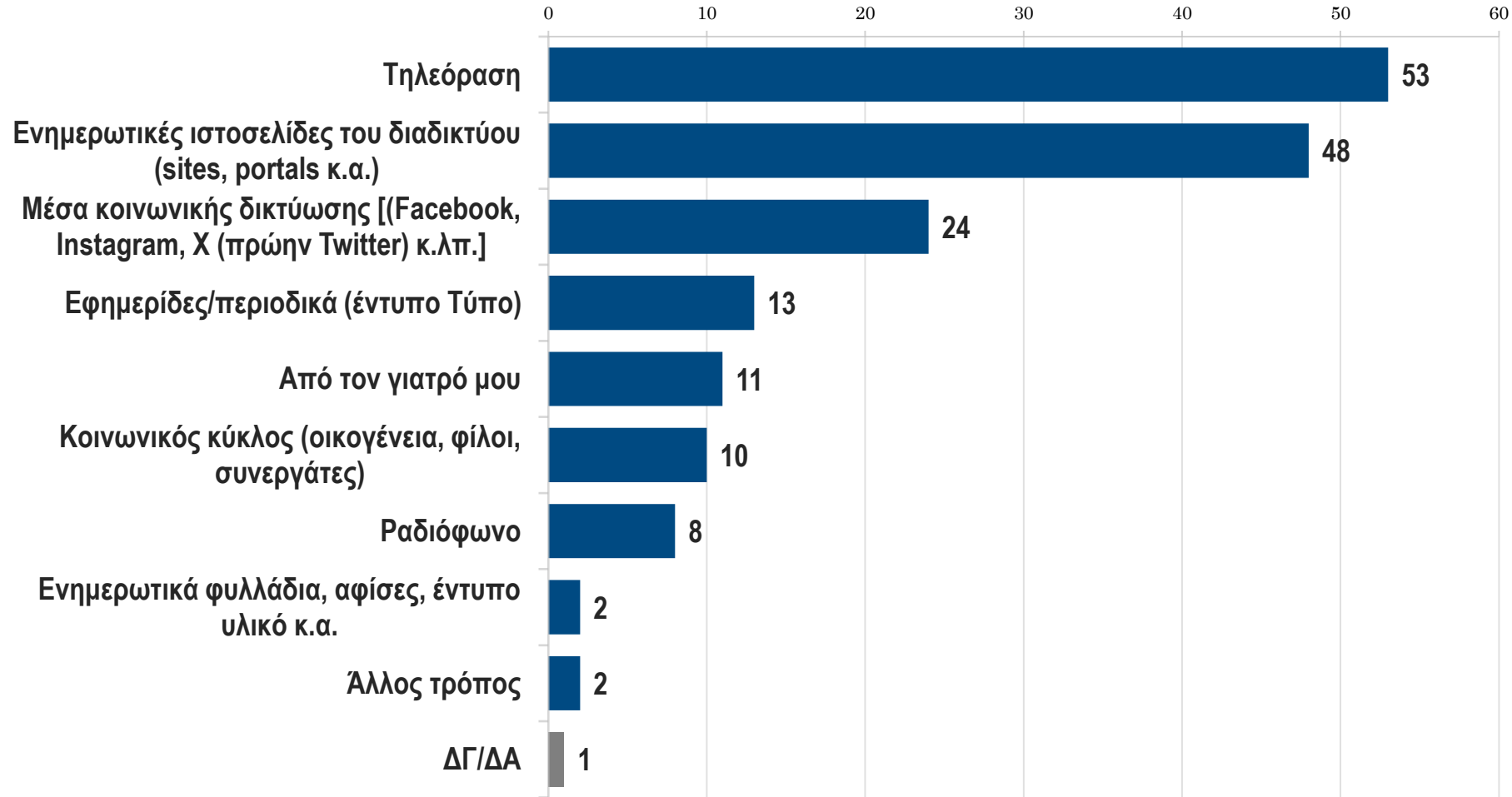
## ΓΕΝΙΚΗ ΚΑΤΑΣΤΑΣΗ ΥΓΕΙΑΣ & ΠΡΟΒΛΗΜΑΤΑ ΥΓΕΙΑΣ ΣΤΟ ΝΟΙΚΟΚΥΡΙΟ

	ΣΥΝΟΛΟ	Προσωπική υγεία: Καλή και Μάλλον καλή	Προσωπική υγεία: Κακή και Μάλλον κακή	Νοικοκυριά με πρόβλημα υγείας	Νοικοκυριά χωρίς πρόβλημα υγείας
Ο τομέας της Υγείας πρέπει να αποτελεί προτεραιότητα της ελληνικής πολιτείας	95	95	95	96	94
Ο τομέας της Υγείας είναι σημαντικός, αλλά δεν πρέπει να αποτελεί προτεραιότητα αυτήν την περίοδο	5	5	3	4	6
ΔΓ/ΔΑ	1	0	2	1	0

# ΠΗΓΕΣ ΕΝΗΜΕΡΩΣΗΣ ΓΙΑ ΤΙΣ ΔΡΑΣΕΙΣ ΣΤΗΝ ΥΓΕΙΑ

Γενικότερα, εσείς από πού κυρίως ενημερώνεστε για τις πολιτικές και τις δράσεις της πολιτείας στον τομέα της Υγείας;

ΕΩΣ 2 ΑΠΑΝΤΗΣΕΙΣ



# ΠΗΓΕΣ ΕΝΗΜΕΡΩΣΗΣ ΓΙΑ ΤΙΣ ΔΡΑΣΕΙΣ ΣΤΗΝ ΥΓΕΙΑ

Αναλυτικά στοιχεία

## ΦΥΛΟ, ΗΛΙΚΙΑ & ΠΕΡΙΟΧΗ ΚΑΤΟΙΚΙΑΣ

ΕΩΣ 2 ΑΠΑΝΤΗΣΕΙΣ

	ΣΥΝΟΛΟ	Άνδρας	Γυναίκα	17 - 34	35 - 54	55 - 64	65 +	Αττική	Κεντρική Μακεδονία	Υπόλοιπη Ελλάδα
Τηλεόραση	<b>53</b>	47	59	34	50	58	67	52	54	54
Ενημερωτικές ιστοσελίδες του διαδικτύου (sites, portals κ.α.)	<b>48</b>	52	45	54	55	52	34	48	47	49
Μέσα κοινωνικής δικτύωσης [(Facebook, Instagram, X (πρώην Twitter) κ.λπ.)]	<b>24</b>	27	22	37	23	22	19	24	22	26
Εφημερίδες/περιοδικά (έντυπο Τύπο)	<b>13</b>	13	13	11	11	13	17	17	11	10
Από τον γιατρό μου	<b>11</b>	9	13	12	10	9	12	10	14	10
Κοινωνικός κύκλος (οικογένεια, φίλοι, συνεργάτες)	<b>10</b>	9	11	12	12	6	9	7	11	12
Ραδιόφωνο	<b>8</b>	9	8	6	6	9	11	12	8	5
Ενημερωτικά φυλλάδια, αφίσες, έντυπο υλικό κ.α.	<b>2</b>	1	2	1	1	3	3	1	2	3
Άλλος τρόπος	<b>2</b>	3	2	1	3	1	3	2	3	2
ΔΓ/ΔΑ	<b>1</b>	1	1	3	1	1	1	1	0	2

# ΠΗΓΕΣ ΕΝΗΜΕΡΩΣΗΣ ΓΙΑ ΤΙΣ ΔΡΑΣΕΙΣ ΣΤΗΝ ΥΓΕΙΑ

Αναλυτικά στοιχεία

## ΕΠΙΠΕΔΟ ΕΚΠΑΙΔΕΥΣΗΣ & ΟΙΚΟΝΟΜΙΚΗ ΚΑΤΑΣΤΑΣΗ

ΕΩΣ 2 ΑΠΑΝΤΗΣΕΙΣ

	ΣΥΝΟΛΟ	Α' Βάθμια	Β' Βάθμια	Γ' Βάθμια / Μεταπτυχιακά	<u>Δεν</u> αντιμετωπίζουν μεγάλες οικονομικές δυσκολίες	Αντιμετωπίζουν μεγάλες οικονομικές δυσκολίες
Τηλεόραση	53	75	53	46	51	55
Ενημερωτικές ιστοσελίδες του διαδικτύου (sites, portals κ.α.)	48	19	51	54	49	46
Μέσα κοινωνικής δικτύωσης [(Facebook, Instagram, X (πρώην Twitter) κ.λπ.)	24	18	26	24	24	25
Εφημερίδες/περιοδικά (έντυπο Τύπο)	13	6	12	17	13	12
Από τον γιατρό μου	11	18	9	11	9	12
Κοινωνικός κύκλος (οικογένεια, φίλοι, συνεργάτες)	10	9	9	11	11	8
Ραδιόφωνο	8	4	7	11	9	7
Ενημερωτικά φυλλάδια, αφίσες, έντυπο υλικό κ.α.	2	0	1	3	2	1
Άλλος τρόπος	2	3	1	4	2	3
ΔΓ/ΔΑ	1	3	1	1	1	1



# ΠΗΓΕΣ ΕΝΗΜΕΡΩΣΗΣ ΓΙΑ ΤΙΣ ΔΡΑΣΕΙΣ ΣΤΗΝ ΥΓΕΙΑ

Αναλυτικά στοιχεία

## ΓΕΝΙΚΗ ΚΑΤΑΣΤΑΣΗ ΥΓΕΙΑΣ & ΠΡΟΒΛΗΜΑΤΑ ΥΓΕΙΑΣ ΣΤΟ ΝΟΙΚΟΚΥΡΙΟ

ΕΩΣ 2 ΑΠΑΝΤΗΣΕΙΣ

	ΣΥΝΟΛΟ	Προσωπική υγεία: Καλή και Μάλλον καλή	Προσωπική υγεία: Κακή και Μάλλον κακή	Νοικοκυριά με πρόβλημα υγείας	Νοικοκυριά χωρίς πρόβλημα υγείας
Τηλεόραση	53	55	47	52	55
Ενημερωτικές ιστοσελίδες του διαδικτύου (sites, portals κ.α.)	48	50	42	45	52
Μέσα κοινωνικής δικτύωσης [(Facebook, Instagram, X (πρώην Twitter) κ.λπ.)	24	24	23	23	25
Εφημερίδες/περιοδικά (έντυπο Τύπο)	13	13	12	13	13
Από τον γιατρό μου	11	9	18	15	6
Κοινωνικός κύκλος (οικογένεια, φίλοι, συνεργάτες)	10	9	15	10	10
Ραδιόφωνο	8	7	11	9	8
Ενημερωτικά φυλλάδια, αφίσες, έντυπο υλικό κ.α.	2	2	0	1	2
Άλλος τρόπος	2	2	3	3	1
ΔΓ/ΔΑ	1	1	2	1	1

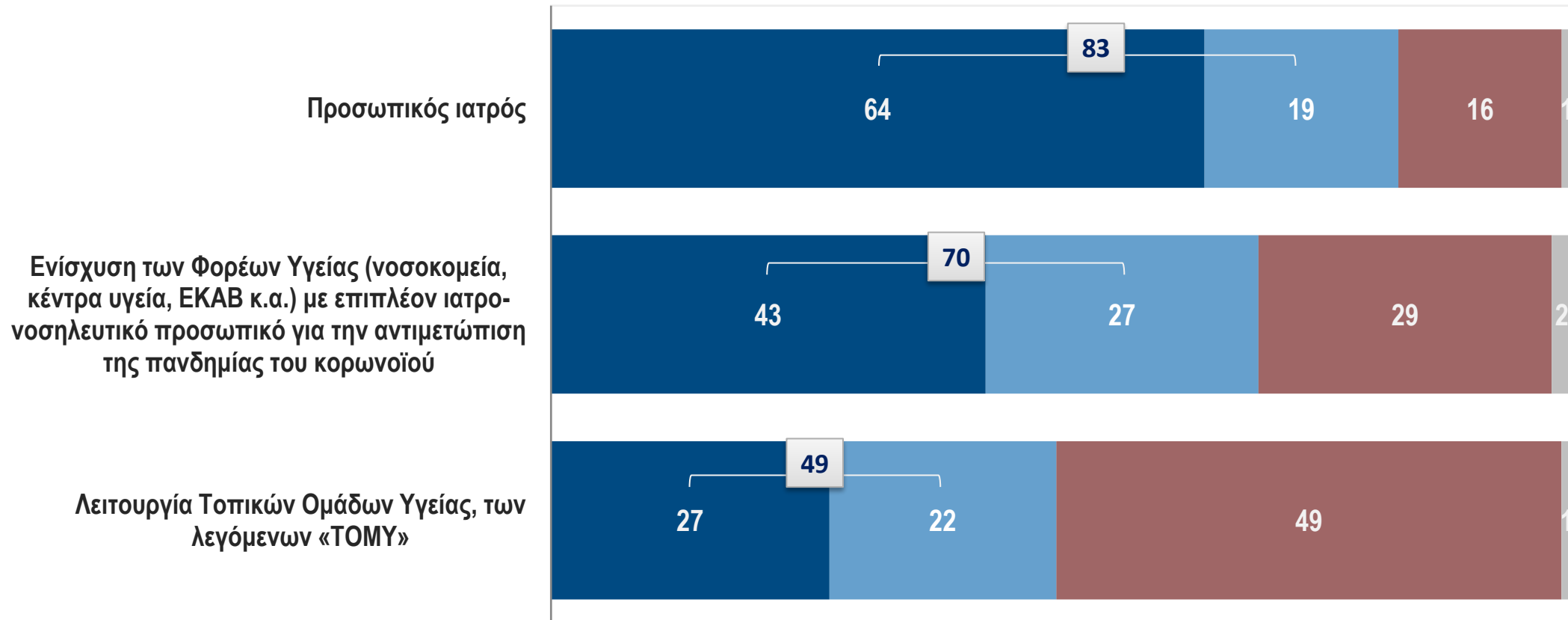
## ΕΝΟΤΗΤΑ 4

# Αναγνωριστικότητα δράσεων της ΕΔΕΥΠΥ για την Υγεία

# ΑΝΑΓΝΩΡΙΣΙΜΟΤΗΤΑ ΔΡΑΣΕΩΝ ΚΑΙ ΠΟΛΙΤΙΚΩΝ ΣΤΟΝ ΤΟΜΕΑ ΤΗΣ ΥΓΕΙΑΣ

Θα σας αναφέρω κάποιες δράσεις και πολιτικές που υλοποιούνται σήμερα στη χώρα μας στον τομέα της Υγείας και θα ήθελα να μου πείτε εάν τις γνωρίζετε, εάν τις έχετε ακούσει ή εάν δεν τις γνωρίζετε καθόλου:

■ Γνωρίζω αρκετά για τη δράση ■ Κάτι έχω ακούσει ■ Δεν γνωρίζω ή έχω ακούσει κάτι γι' αυτό ■ Δεν απαντώ



# ΑΝΑΓΝΩΡΙΣΙΜΟΤΗΤΑ ΔΡΑΣΕΩΝ ΚΑΙ ΠΟΛΙΤΙΚΩΝ ΣΤΟΝ ΤΟΜΕΑ ΤΗΣ ΥΓΕΙΑΣ

Αναλυτικά στοιχεία

## ΦΥΛΟ, ΗΛΙΚΙΑ & ΠΕΡΙΟΧΗ ΚΑΤΟΙΚΙΑΣ

<i>“Γνωρίζω αρκετά για τη δράση &amp; Κάτι έχω ακούσει”</i>	ΣΥΝΟΛΟ	Άνδρας	Γυναίκα	17 - 34	35 - 54	55 - 64	65 +	Αττική	Κεντρική Μακεδονία	Υπόλοιπη Ελλάδα
Προσωπικός ιατρός	<b>83</b>	84	82	83	83	86	80	82	88	83
Ενίσχυση των Φορέων Υγείας με επιπλέον ιατρο-νοσηλευτικό προσωπικό για την αντιμετώπιση της πανδημίας του κορωνοϊού	<b>70</b>	70	70	68	70	71	70	74	66	68
Λειτουργία Τοπικών Ομάδων Υγείας, των λεγόμενων «ΤΟΜΥ»	<b>49</b>	55	43	44	54	52	44	43	51	52

## ΕΠΙΠΕΔΟ ΕΚΠΑΙΔΕΥΣΗΣ & ΟΙΚΟΝΟΜΙΚΗ ΚΑΤΑΣΤΑΣΗ

<i>“Γνωρίζω αρκετά για τη δράση &amp; Κάτι έχω ακούσει”</i>	ΣΥΝΟΛΟ	Α' Βάθμια	Β' Βάθμια	Γ' Βάθμια / Μεταπτυχιακά	<u>Δεν</u> αντιμετωπίζουν μεγάλες οικονομικές δυσκολίες	Αντιμετωπίζουν μεγάλες οικονομικές δυσκολίες
Προσωπικός ιατρός	<b>83</b>	70	85	86	86	80
Ενίσχυση των Φορέων Υγείας με επιπλέον ιατρο-νοσηλευτικό προσωπικό για την αντιμετώπιση της πανδημίας του κορωνοϊού	<b>70</b>	52	71	74	73	65
Λειτουργία Τοπικών Ομάδων Υγείας, των λεγόμενων «ΤΟΜΥ»	<b>49</b>	30	47	59	52	45

# ΑΝΑΓΝΩΡΙΣΙΜΟΤΗΤΑ ΔΡΑΣΕΩΝ ΚΑΙ ΠΟΛΙΤΙΚΩΝ ΣΤΟΝ ΤΟΜΕΑ ΤΗΣ ΥΓΕΙΑΣ

Αναλυτικά στοιχεία

## ΓΕΝΙΚΗ ΚΑΤΑΣΤΑΣΗ ΥΓΕΙΑΣ & ΠΡΟΒΛΗΜΑΤΑ ΥΓΕΙΑΣ ΣΤΟ ΝΟΙΚΟΚΥΡΙΟ

<i>“Γνωρίζω αρκετά για τη δράση &amp; Κάτι έχω ακούσει”</i>	ΣΥΝΟΛΟ	Προσωπική υγεία: Καλή και Μάλλον καλή	Προσωπική υγεία: Κακή και Μάλλον κακή	Νοικοκυριά με πρόβλημα υγείας	Νοικοκυριά χωρίς πρόβλημα υγείας
Προσωπικός ιατρός	83	84	81	83	83
Ενίσχυση των Φορέων Υγείας με επιπλέον ιατρο-νοσηλευτικό προσωπικό για την αντιμετώπιση της πανδημίας του κορωνοϊού	70	72	62	68	73
Λειτουργία Τοπικών Ομάδων Υγείας, των λεγόμενων «ΤΟΜΥ»	49	49	50	51	47

## ΕΝΟΤΗΤΑ 5

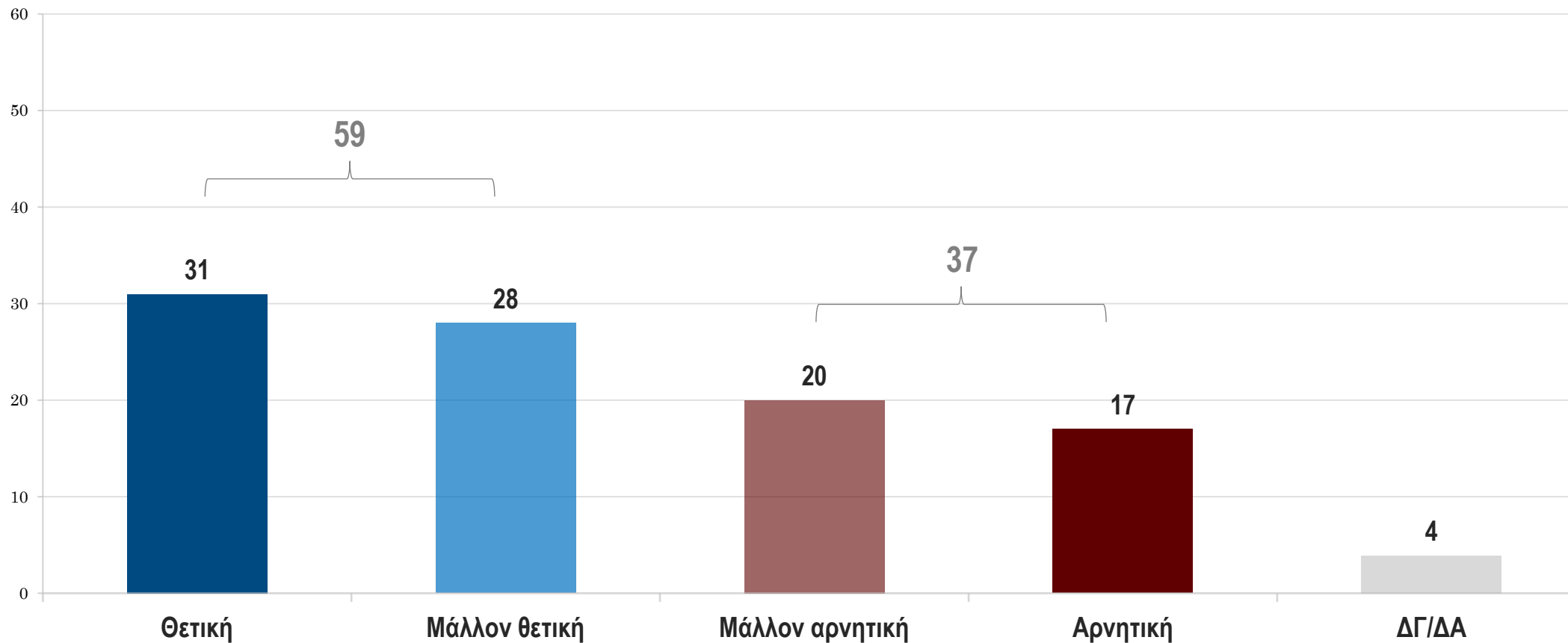
# Ο θεσμός του «προσωπικού ιατρού» και η εγγραφή μέσω των φαρμακείων

**Βάση:** Όσοι γνωρίζουν ή έχουν ακούσει για τη δράση του «προσωπικού ιατρού» (83%, n=2.074)

# ΔΗΜΟΤΙΚΟΤΗΤΑ ΤΟΥ ΘΕΣΜΟΥ ΤΟΥ «ΠΡΟΣΩΠΙΚΟΥ ΙΑΤΡΟΥ»

Από αυτά που γνωρίζετε, έχετε ακούσει ή διαβάσει, τι γνώμη έχετε σχηματίσει για τον θεσμό του «προσωπικού ιατρού»;

Βάση: Όσοι γνωρίζουν ή έχουν ακούσει για τη δράση του «προσωπικού ιατρού» (83%, n=2.074)



# ΔΗΜΟΤΙΚΟΤΗΤΑ ΤΟΥ ΘΕΣΜΟΥ ΤΟΥ «ΠΡΟΣΩΠΙΚΟΥ ΙΑΤΡΟΥ»

Αναλυτικά στοιχεία

## ΦΥΛΟ, ΗΛΙΚΙΑ & ΠΕΡΙΟΧΗ ΚΑΤΟΙΚΙΑΣ

	ΣΥΝΟΛΟ	Άνδρας	Γυναίκα	17 - 34	35 - 54	55 - 64	65 +	Αττική	Κεντρική Μακεδονία	Υπόλοιπη Ελλάδα
Θετική	31	28	34	25	29	34	37	30	35	30
Μάλλον θετική	28	32	25	27	25	27	34	27	22	31
Μάλλον αρνητική	20	19	21	22	22	19	17	20	19	20
Αρνητική	17	17	17	25	18	18	10	18	19	16
ΔΓ/ΔΑ	4	5	3	2	7	2	2	4	5	3

## ΕΠΙΠΕΔΟ ΕΚΠΑΙΔΕΥΣΗΣ & ΟΙΚΟΝΟΜΙΚΗ ΚΑΤΑΣΤΑΣΗ

	ΣΥΝΟΛΟ	Α' Βάθμια	Β' Βάθμια	Γ' Βάθμια / Μεταπτυχιακά	Δεν αντιμετωπίζουν μεγάλες οικονομικές δυσκολίες	Αντιμετωπίζουν μεγάλες οικονομικές δυσκολίες
Θετική	31	50	28	29	33	28
Μάλλον θετική	28	20	31	28	29	26
Μάλλον αρνητική	20	14	23	18	19	22
Αρνητική	17	12	15	21	14	20
ΔΓ/ΔΑ	4	4	4	4	4	4



# ΔΗΜΟΤΙΚΟΤΗΤΑ ΤΟΥ ΘΕΣΜΟΥ ΤΟΥ «ΠΡΟΣΩΠΙΚΟΥ ΙΑΤΡΟΥ»

Αναλυτικά στοιχεία

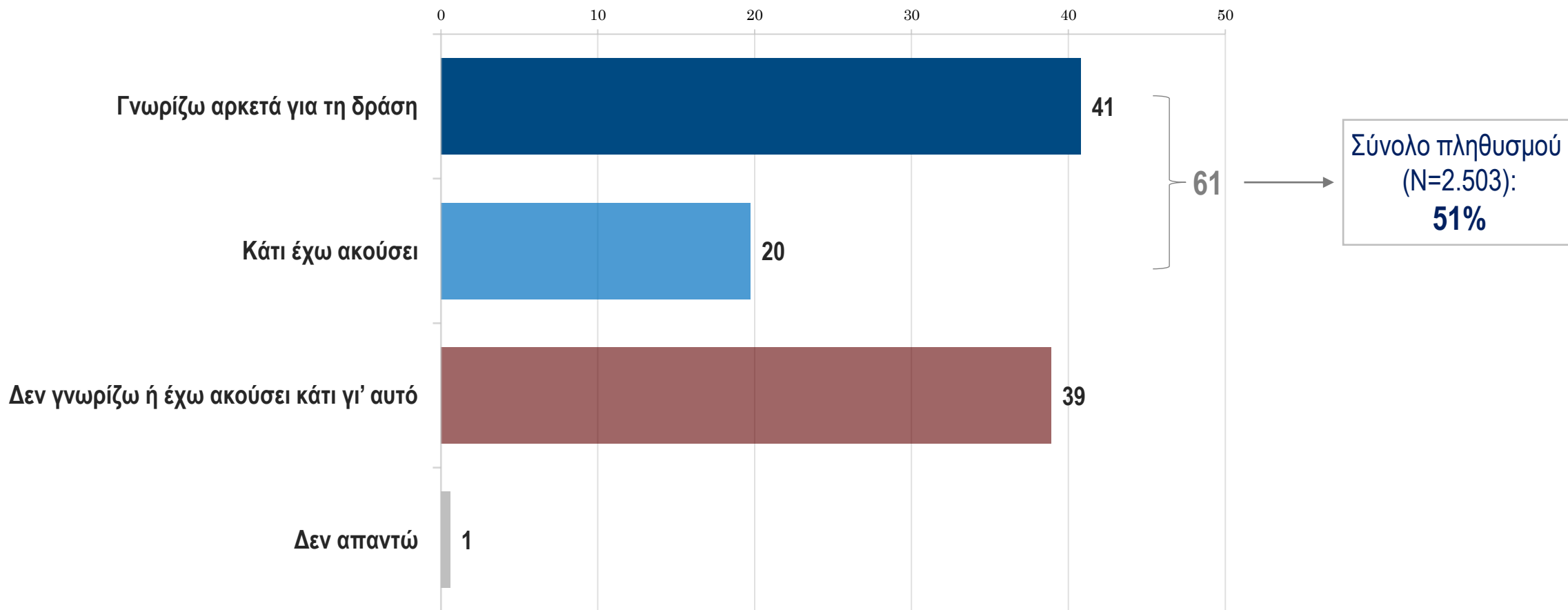
## ΓΕΝΙΚΗ ΚΑΤΑΣΤΑΣΗ ΥΓΕΙΑΣ & ΠΡΟΒΛΗΜΑΤΑ ΥΓΕΙΑΣ ΣΤΟ ΝΟΙΚΟΚΥΡΙΟ

	ΣΥΝΟΛΟ	Προσωπική υγεία: Καλή και Μάλλον καλή	Προσωπική υγεία: Κακή και Μάλλον κακή	Νοικοκυριά με πρόβλημα υγείας	Νοικοκυριά χωρίς πρόβλημα υγείας
Θετική	<b>31</b>	32	29	30	32
Μάλλον θετική	<b>28</b>	29	23	28	28
Μάλλον αρνητική	<b>20</b>	19	24	19	21
Αρνητική	<b>17</b>	16	21	20	14
ΔΓ/ΔΑ	<b>4</b>	4	3	3	5

# ΑΝΑΓΝΩΡΙΣΙΜΟΤΗΤΑ ΤΗΣ ΔΥΝΑΤΟΤΗΤΑΣ ΕΓΓΡΑΦΗΣ ΣΤΟΝ «ΠΡΟΣΩΠΙΚΟ ΙΑΤΡΟ» ΜΕΣΩ ΦΑΡΜΑΚΕΙΟΥ

Μετά από πρόταση του Υπουργείου Υγείας, οι πολίτες που εγγράφονται σε προσωπικό ιατρό έχουν τη δυνατότητα να το κάνουν και μέσω των ιδιωτικών φαρμακείων. Εσείς γνωρίζετε για τη δράση αυτή;

Βάση: Όσοι γνωρίζουν ή έχουν ακούσει για τη δράση του «προσωπικού ιατρού» (83%, n=2.074)



# ΑΝΑΓΝΩΡΙΣΙΜΟΤΗΤΑ ΤΗΣ ΔΥΝΑΤΟΤΗΤΑΣ ΕΓΓΡΑΦΗΣ ΣΤΟΝ «ΠΡΟΣΩΠΙΚΟ ΙΑΤΡΟ» ΜΕΣΩ ΦΑΡΜΑΚΕΙΟΥ

Αναλυτικά στοιχεία

## ΦΥΛΟ, ΗΛΙΚΙΑ & ΠΕΡΙΟΧΗ ΚΑΤΟΙΚΙΑΣ

	ΣΥΝΟΛΟ	Άνδρας	Γυναίκα	17 - 34	35 - 54	55 - 64	65 +	Αττική	Κεντρική Μακεδονία	Υπόλοιπη Ελλάδα
Γνωρίζω αρκετά για τη δράση	<b>41</b>	33	49	37	42	51	34	44	44	37
Κάτι έχω ακούσει	<b>20</b>	24	16	15	19	20	22	19	15	22
Δεν γνωρίζω ή έχω ακούσει κάτι γι' αυτό	<b>39</b>	42	36	48	38	29	43	36	41	40
ΔΓ/ΔΑ	<b>1</b>	1	0	0	0	0	2	0	0	1

## ΕΠΙΠΕΔΟ ΕΚΠΑΙΔΕΥΣΗΣ & ΟΙΚΟΝΟΜΙΚΗ ΚΑΤΑΣΤΑΣΗ

	ΣΥΝΟΛΟ	Α' Βάθμια	Β' Βάθμια	Γ' Βάθμια / Μεταπτυχιακά	<u>Δεν</u> αντιμετωπίζουν μεγάλες οικονομικές δυσκολίες	Αντιμετωπίζουν μεγάλες οικονομικές δυσκολίες
Γνωρίζω αρκετά για τη δράση	<b>41</b>	33	43	41	43	37
Κάτι έχω ακούσει	<b>20</b>	18	20	21	19	22
Δεν γνωρίζω ή έχω ακούσει κάτι γι' αυτό	<b>39</b>	50	37	38	38	41
ΔΓ/ΔΑ	<b>1</b>	0	1	1	0	1

# ΑΝΑΓΝΩΡΙΣΙΜΟΤΗΤΑ ΤΗΣ ΔΥΝΑΤΟΤΗΤΑΣ ΕΓΓΡΑΦΗΣ ΣΤΟΝ «ΠΡΟΣΩΠΙΚΟ ΙΑΤΡΟ» ΜΕΣΩ ΦΑΡΜΑΚΕΙΟΥ

Αναλυτικά στοιχεία

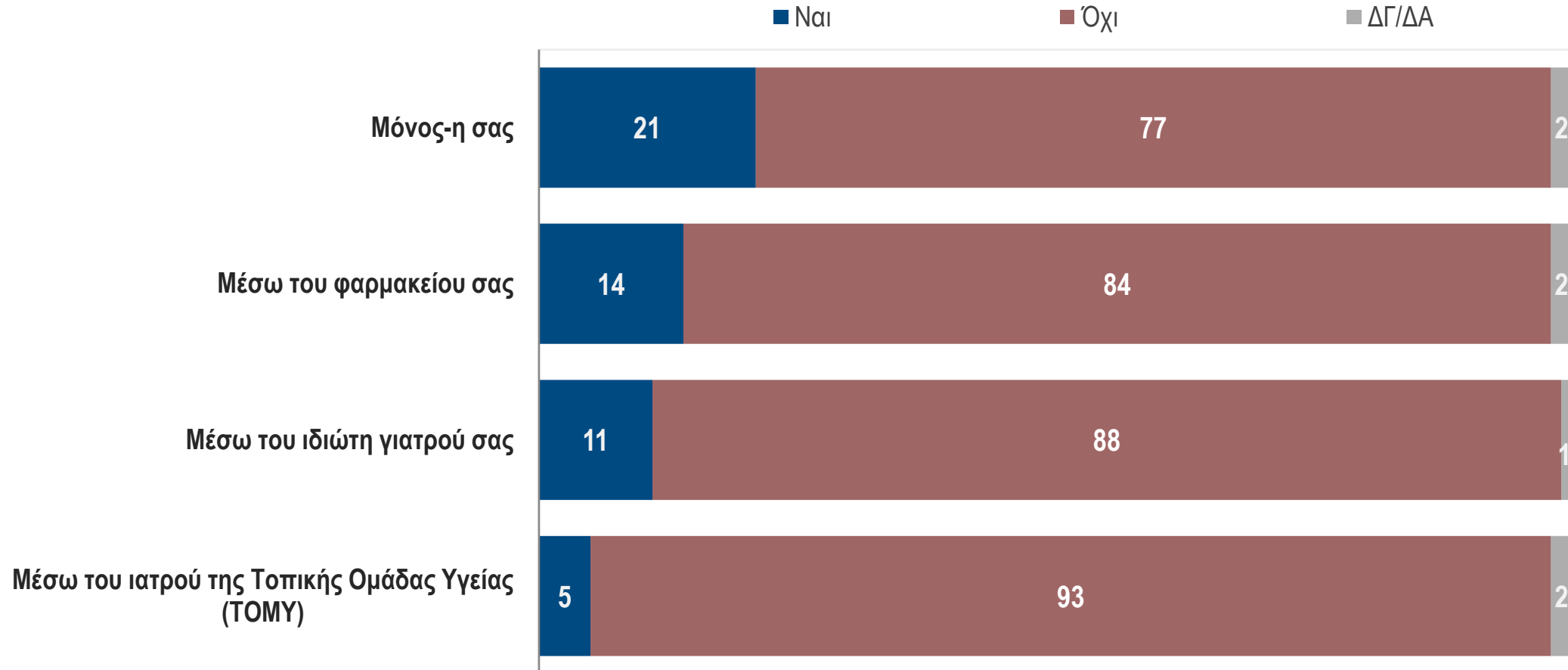
## ΓΕΝΙΚΗ ΚΑΤΑΣΤΑΣΗ ΥΓΕΙΑΣ & ΠΡΟΒΛΗΜΑΤΑ ΥΓΕΙΑΣ ΣΤΟ ΝΟΙΚΟΚΥΡΙΟ

	<b>ΣΥΝΟΛΟ</b>	<b>Προσωπική υγεία: Καλή και Μάλλον καλή</b>	<b>Προσωπική υγεία: Κακή και Μάλλον κακή</b>	<b>Νοικοκυριά με πρόβλημα υγείας</b>	<b>Νοικοκυριά χωρίς πρόβλημα υγείας</b>
Γνωρίζω αρκετά για τη δράση	<b>41</b>	42	38	42	39
Κάτι έχω ακούσει	<b>20</b>	18	24	21	18
Δεν γνωρίζω ή έχω ακούσει κάτι γι' αυτό	<b>39</b>	40	38	36	42
ΔΓ/ΔΑ	<b>1</b>	1	0	1	0

# ΟΙ ΤΡΟΠΟΙ ΕΓΓΡΑΦΗΣ ΣΤΟΝ «ΠΡΟΣΩΠΙΚΟ ΙΑΤΡΟ»

Εσείς έχετε εγγραφεί ποτέ σε προσωπικό ιατρό με κάποιον από τους παρακάτω τρόπους; (Παρακαλώ απαντήστε για την πρώτη φορά εγγραφής)

Βάση: Όσοι γνωρίζουν ή έχουν ακούσει για τη δράση του «προσωπικού ιατρού» (83%, n=2.074)



# ΟΙ ΤΡΟΠΟΙ ΕΓΓΡΑΦΗΣ ΣΤΟΝ «ΠΡΟΣΩΠΙΚΟ ΙΑΤΡΟ»

Αναλυτικά στοιχεία

## ΦΥΛΟ, ΗΛΙΚΙΑ & ΠΕΡΙΟΧΗ ΚΑΤΟΙΚΙΑΣ

“Εγγραφή μέσω...:”	ΣΥΝΟΛΟ	Άνδρας	Γυναίκα	17 - 34	35 - 54	55 - 64	65 +	Αττική	Κεντρική Μακεδονία	Υπόλοιπη Ελλάδα
Μόνος-η σας	28	31	25	34	32	25	20	36	24	24
Μέσω του φαρμακείου σας	14	12	16	4	12	16	24	9	18	17
Μέσω του ιδιώτη γιατρού σας	11	9	12	9	11	10	13	10	16	10
Μέσω του ιατρού της Τοπικής Ομάδας Υγείας (ΤΟΜΥ)	5	6	4	2	3	11	5	2	6	7

## ΕΠΙΠΕΔΟ ΕΚΠΑΙΔΕΥΣΗΣ & ΟΙΚΟΝΟΜΙΚΗ ΚΑΤΑΣΤΑΣΗ

“Εγγραφή μέσω...:”	ΣΥΝΟΛΟ	Α' Βάθμια	Β' Βάθμια	Γ' Βάθμια / Μεταπτυχιακά	<u>Δεν</u> αντιμετωπίζουν μεγάλες οικονομικές δυσκολίες	Αντιμετωπίζουν μεγάλες οικονομικές δυσκολίες
Μόνος-η σας	28	6	28	36	30	25
Μέσω του φαρμακείου σας	14	22	16	9	11	18
Μέσω του ιδιώτη γιατρού σας	11	20	11	9	10	13
Μέσω του ιατρού της Τοπικής Ομάδας Υγείας (ΤΟΜΥ)	5	12	6	2	3	7

# ΟΙ ΤΡΟΠΟΙ ΕΓΓΡΑΦΗΣ ΣΤΟΝ «ΠΡΟΣΩΠΙΚΟ ΙΑΤΡΟ»

Αναλυτικά στοιχεία

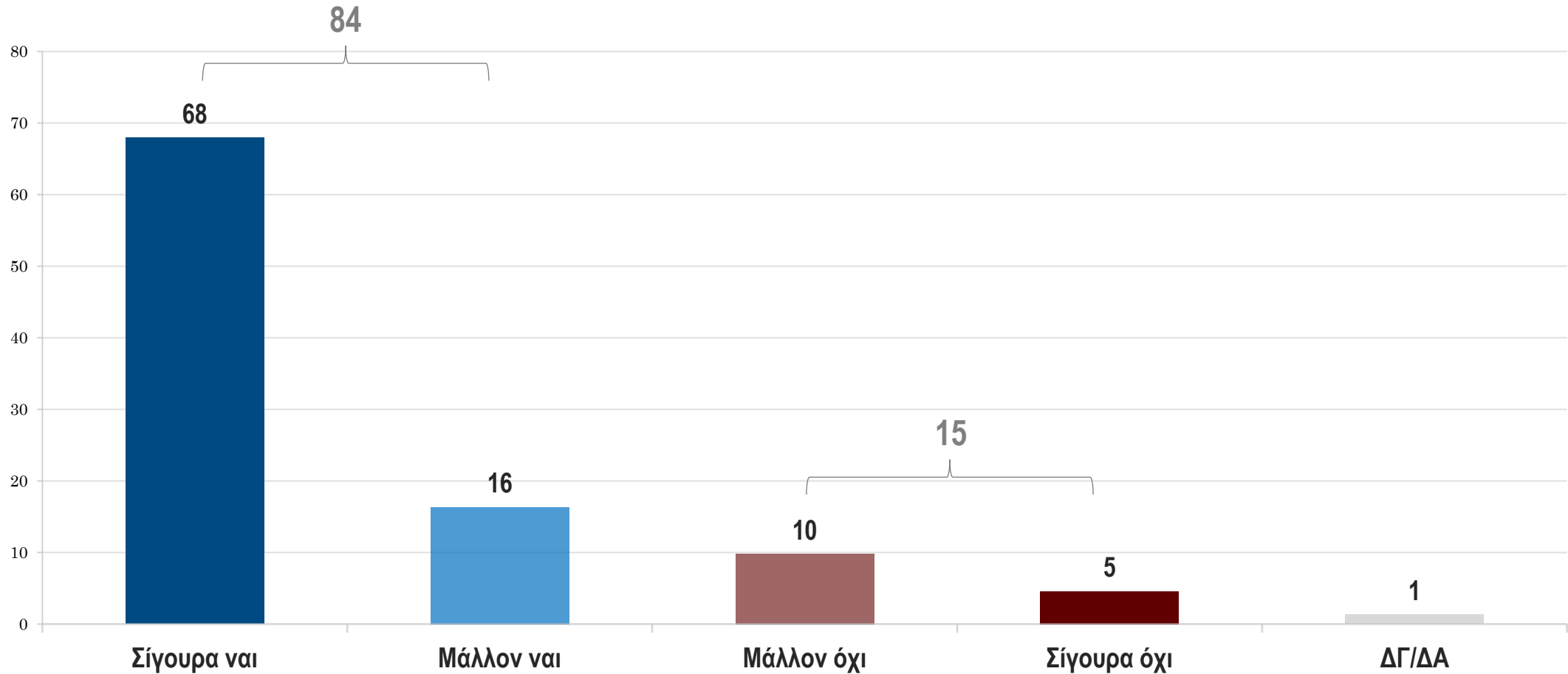
## ΓΕΝΙΚΗ ΚΑΤΑΣΤΑΣΗ ΥΓΕΙΑΣ & ΠΡΟΒΛΗΜΑΤΑ ΥΓΕΙΑΣ ΣΤΟ ΝΟΙΚΟΚΥΡΙΟ

<i>“Εγγραφή μέσω...:”</i>	<b>ΣΥΝΟΛΟ</b>	<b>Προσωπική υγεία: Καλή και Μάλλον καλή</b>	<b>Προσωπική υγεία: Κακή και Μάλλον κακή</b>	<b>Νοικοκυριά με πρόβλημα υγείας</b>	<b>Νοικοκυριά χωρίς πρόβλημα υγείας</b>
Μόνος-η σας	<b>28</b>	28	26	26	30
Μέσω του φαρμακείου σας	<b>14</b>	13	16	17	10
Μέσω του ιδιώτη γιατρού σας	<b>11</b>	10	16	11	11
Μέσω του ιατρού της Τοπικής Ομάδας Υγείας (ΤΟΜΥ)	<b>5</b>	3	11	7	2

# ΕΓΓΡΑΦΗ ΣΕ «ΠΡΟΣΩΠΙΚΟ ΙΑΤΡΟ» ΜΕΣΩ ΦΑΡΜΑΚΕΙΟΥ: ΔΙΕΥΚΟΛΥΝΕ ή ΟΧΙ;

Σας διευκόλυνε η χρήση της υπηρεσίας εγγραφής από το φαρμακείο;

Βάση: Όσοι γνωρίζουν ή έχουν ακούσει για τη δράση του «προσωπικού ιατρού» και έκαναν την εγγραφή μέσω φαρμακείου (n=289)

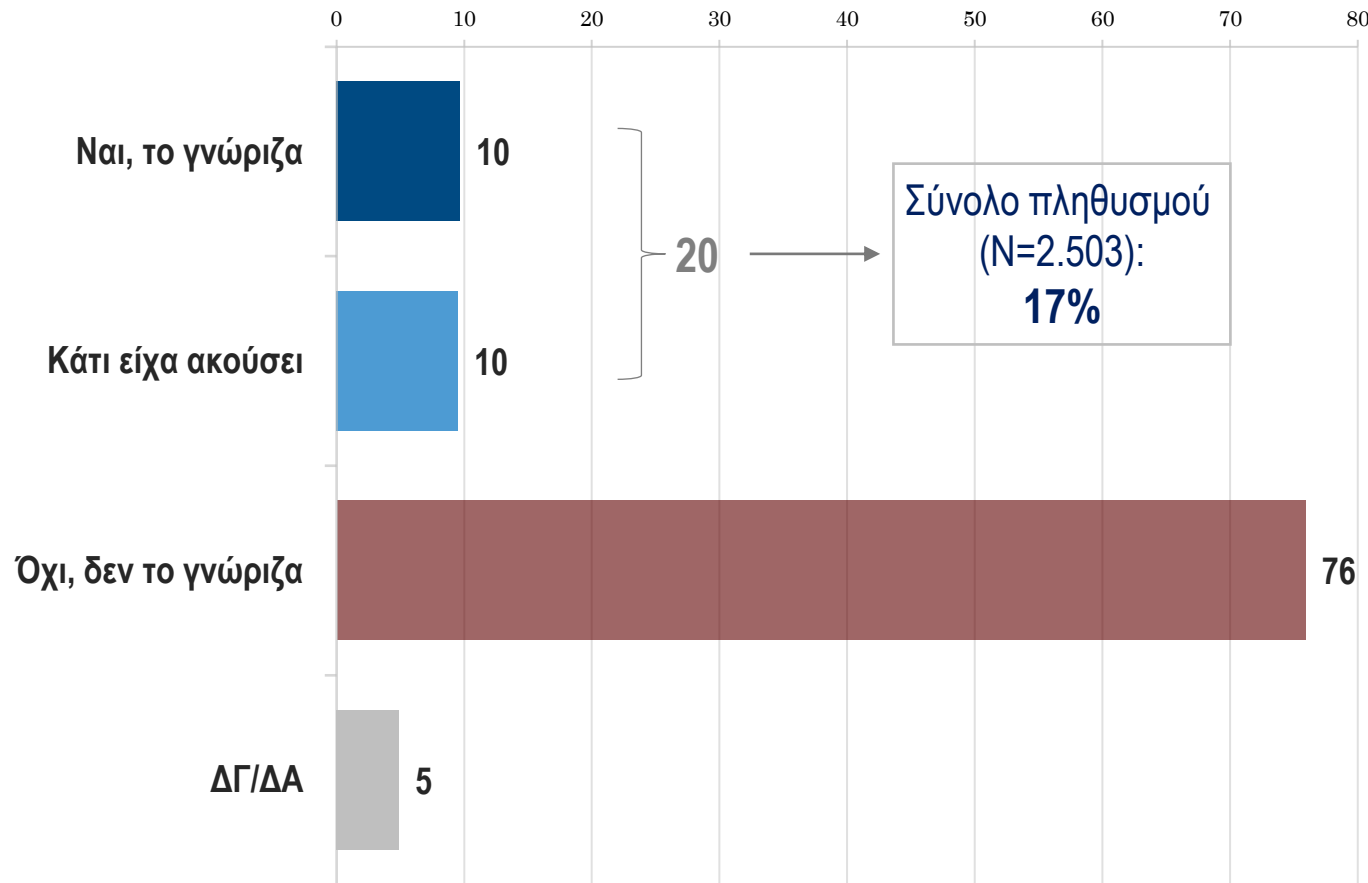




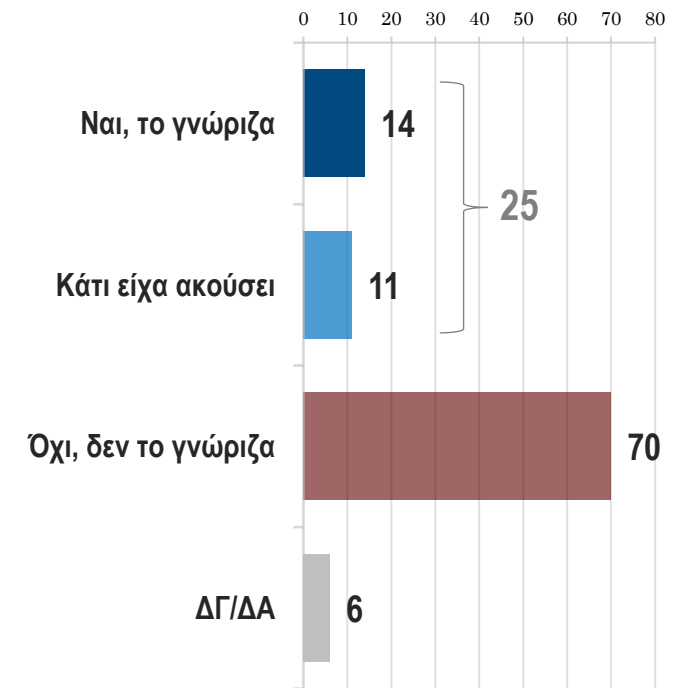
# ΕΓΓΡΑΦΗ ΣΕ «ΠΡΟΣΩΠΙΚΟ ΙΑΤΡΟ» ΜΕΣΩ ΦΑΡΜΑΚΕΙΟΥ: ΑΝΑΓΝΩΡΙΣΙΜΟΤΗΤΑ ΤΗΣ ΣΤΗΡΙΞΗΣ ΑΠΟ ΤΟ ΕΣΠΑ

Πιο ειδικά, γνωρίζετε ότι η δράση της εγγραφής σε προσωπικό ιατρό μέσω των φαρμακείων συγχρηματοδοτείται από την Ευρωπαϊκή Ένωση μέσω του ΕΣΠΑ 2014-2020;

Βάση: Όσοι γνωρίζουν ή έχουν ακούσει για τη δράση του «προσωπικού ιατρού» (83%, n=2.074)



Βάση: Όσοι έκαναν εγγραφή σε «προσωπικό ιατρό» μέσω φαρμακείου (n=289)



# ΕΓΓΡΑΦΗ ΣΕ «ΠΡΟΣΩΠΙΚΟ ΙΑΤΡΟ» ΜΕΣΩ ΦΑΡΜΑΚΕΙΟΥ: ΑΝΑΓΝΩΡΙΣΙΜΟΤΗΤΑ ΤΗΣ ΣΤΗΡΙΞΗΣ ΑΠΟ ΤΟ ΕΣΠΑ

Αναλυτικά στοιχεία

## ΦΥΛΟ, ΗΛΙΚΙΑ & ΠΕΡΙΟΧΗ ΚΑΤΟΙΚΙΑΣ

	ΣΥΝΟΛΟ	Ανδρας	Γυναίκα	17 - 34	35 - 54	55 - 64	65 +	Αττική	Κεντρική Μακεδονία	Υπόλοιπη Ελλάδα
Ναι, το γνώριζα	<b>10</b>	10	9	7	10	11	9	11	6	11
Κάτι είχα ακούσει	<b>10</b>	10	9	9	10	10	10	10	9	9
Όχι, δεν το γνώριζα	<b>76</b>	74	78	74	77	75	76	74	80	76
ΔΓ/ΔΑ	<b>5</b>	6	4	10	4	3	6	5	6	4

## ΕΠΙΠΕΔΟ ΕΚΠΑΙΔΕΥΣΗΣ & ΟΙΚΟΝΟΜΙΚΗ ΚΑΤΑΣΤΑΣΗ

	ΣΥΝΟΛΟ	Α' Βάθμια	Β' Βάθμια	Γ' Βάθμια / Μεταπτυχιακά	<u>Δεν</u> αντιμετωπίζουν μεγάλες οικονομικές δυσκολίες	Αντιμετωπίζουν μεγάλες οικονομικές δυσκολίες
Ναι, το γνώριζα	<b>10</b>	6	11	11	10	11
Κάτι είχα ακούσει	<b>10</b>	8	9	11	10	10
Όχι, δεν το γνώριζα	<b>76</b>	81	77	73	76	76
ΔΓ/ΔΑ	<b>5</b>	6	4	6	5	4

# ΕΓΓΡΑΦΗ ΣΕ «ΠΡΟΣΩΠΙΚΟ ΙΑΤΡΟ» ΜΕΣΩ ΦΑΡΜΑΚΕΙΟΥ: ΑΝΑΓΝΩΡΙΣΙΜΟΤΗΤΑ ΤΗΣ ΣΤΗΡΙΞΗΣ ΑΠΟ ΤΟ ΕΣΠΑ

Αναλυτικά στοιχεία

## ΓΕΝΙΚΗ ΚΑΤΑΣΤΑΣΗ ΥΓΕΙΑΣ & ΠΡΟΒΛΗΜΑΤΑ ΥΓΕΙΑΣ ΣΤΟ ΝΟΙΚΟΚΥΡΙΟ

	<b>ΣΥΝΟΛΟ</b>	<b>Προσωπική υγεία: Καλή και Μάλλον καλή</b>	<b>Προσωπική υγεία: Κακή και Μάλλον κακή</b>	<b>Νοικοκυριά με πρόβλημα υγείας</b>	<b>Νοικοκυριά χωρίς πρόβλημα υγείας</b>
Ναι, το γνώριζα	<b>10</b>	10	10	11	9
Κάτι είχα ακούσει	<b>10</b>	9	13	13	7
Όχι, δεν το γνώριζα	<b>76</b>	77	73	72	80
ΔΓ/ΔΑ	<b>5</b>	5	3	5	4

---

## ΕΝΟΤΗΤΑ 6

# Οι Τοπικές Ομάδες Υγείας (ΤΟΜΥ)

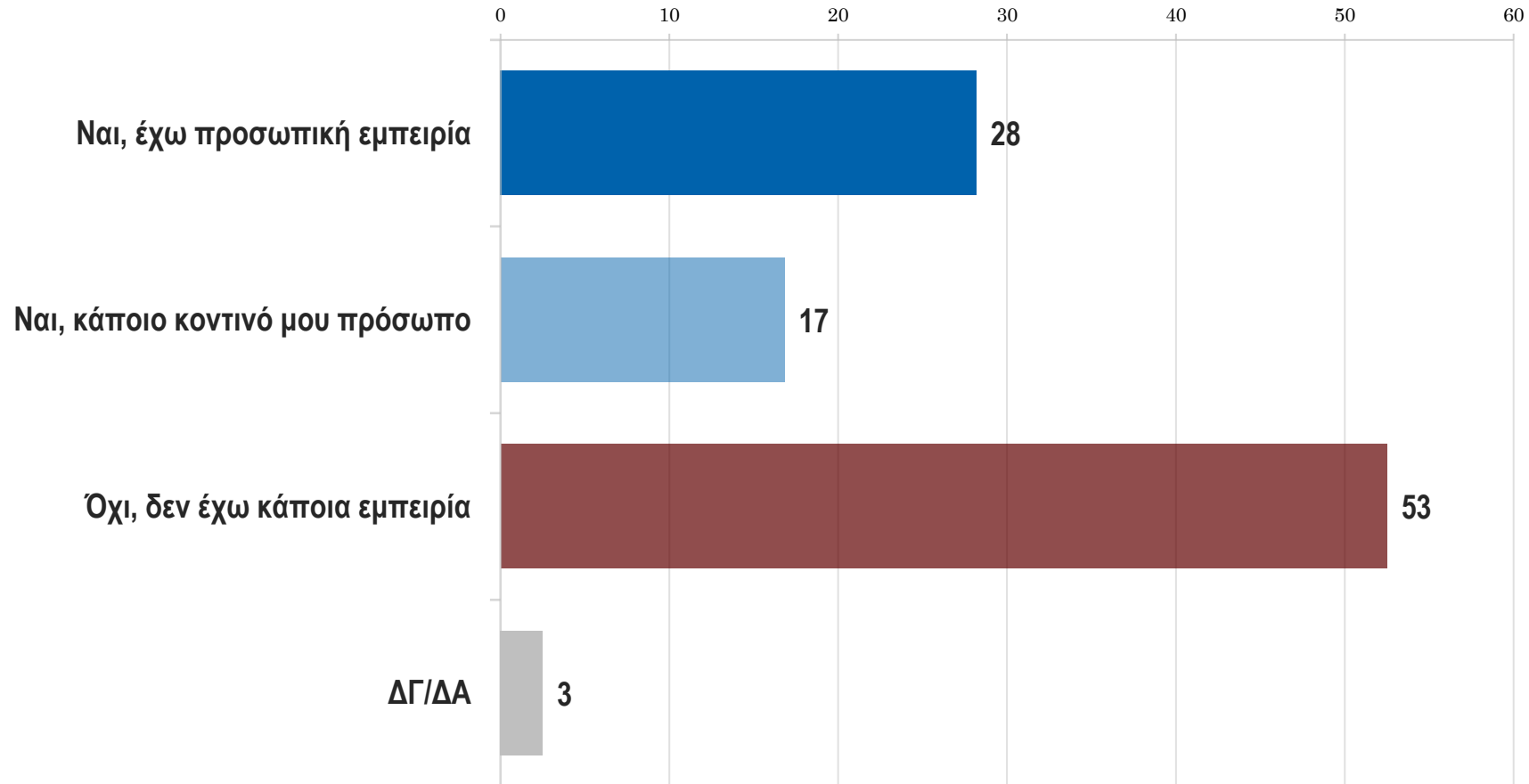
---

Βάση: Όσοι γνωρίζουν ή έχουν ακούσει για τη δράση των «ΤΟΜΥ» (49%, n=1.220)

# Η ΧΡΗΣΗ ΥΠΗΡΕΣΙΩΝ ΑΠΟ ΤΙΣ «ΤΟΜΥ»

Εσείς ή κάποιο κοντινό σας πρόσωπο έχετε χρησιμοποιήσει υπηρεσίες από τις «ΤΟΜΥ» (γιατρού, νοσηλευτή, κοινωνικού λειτουργού, επισκέπτη υγείας);

Βάση: Όσοι γνωρίζουν ή έχουν ακούσει για τη λειτουργία των «ΤΟΜΥ» (49%, n=1.220)



# Η ΧΡΗΣΗ ΥΠΗΡΕΣΙΩΝ ΑΠΟ ΤΙΣ «ΤΟΜΥ»

Αναλυτικά στοιχεία

## ΦΥΛΟ, ΗΛΙΚΙΑ & ΠΕΡΙΟΧΗ ΚΑΤΟΙΚΙΑΣ

	ΣΥΝΟΛΟ	Άνδρας	Γυναίκα	17 - 34	35 - 54	55 - 64	65 +	Αττική	Κεντρική Μακεδονία	Υπόλοιπη Ελλάδα
Ναι, έχω προσωπική εμπειρία	<b>28</b>	29	28	35	26	27	31	27	28	29
Ναι, κάποιον κοντινό μου πρόσωπο	<b>17</b>	17	17	17	21	16	9	13	22	18
Όχι, δεν έχω κάποια εμπειρία	<b>53</b>	52	54	46	49	56	58	60	44	51
ΔΓ/ΔΑ	<b>3</b>	3	2	2	4	1	2	1	5	3

## ΕΠΙΠΕΔΟ ΕΚΠΑΙΔΕΥΣΗΣ & ΟΙΚΟΝΟΜΙΚΗ ΚΑΤΑΣΤΑΣΗ

	ΣΥΝΟΛΟ	Α' Βάθμια	Β' Βάθμια	Γ' Βάθμια / Μεταπτυχιακά	Δεν αντιμετωπίζουν μεγάλες οικονομικές δυσκολίες	Αντιμετωπίζουν μεγάλες οικονομικές δυσκολίες
Ναι, έχω προσωπική εμπειρία	<b>28</b>	23	29	29	26	32
Ναι, κάποιον κοντινό μου πρόσωπο	<b>17</b>	13	18	16	17	16
Όχι, δεν έχω κάποια εμπειρία	<b>53</b>	65	51	52	55	48
ΔΓ/ΔΑ	<b>3</b>	0	3	3	2	3

# Η ΧΡΗΣΗ ΥΠΗΡΕΣΙΩΝ ΑΠΟ ΤΙΣ «ΤΟΜΥ»

Αναλυτικά στοιχεία

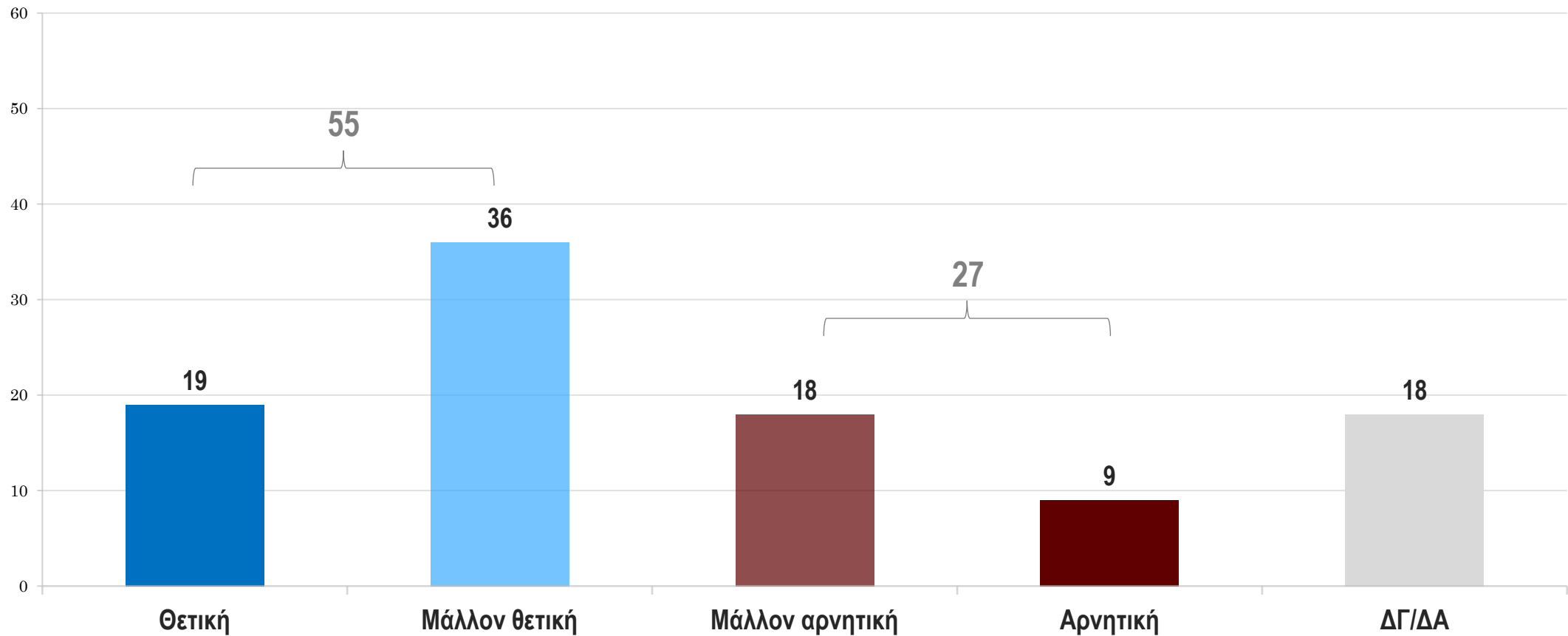
## ΓΕΝΙΚΗ ΚΑΤΑΣΤΑΣΗ ΥΓΕΙΑΣ & ΠΡΟΒΛΗΜΑΤΑ ΥΓΕΙΑΣ ΣΤΟ ΝΟΙΚΟΚΥΡΙΟ

	ΣΥΝΟΛΟ	Προσωπική υγεία: Καλή και Μάλλον καλή	Προσωπική υγεία: Κακή και Μάλλον κακή	Νοικοκυριά με πρόβλημα υγείας	Νοικοκυριά χωρίς πρόβλημα υγείας
Ναι, έχω προσωπική εμπειρία	<b>28</b>	27	32	29	27
Ναι, κάποιο κοντινό μου πρόσωπο	<b>17</b>	18	12	18	16
Όχι, δεν έχω κάποια εμπειρία	<b>53</b>	52	54	53	53
ΔΓ/ΔΑ	<b>3</b>	3	2	1	4

# ΔΗΜΟΤΙΚΟΤΗΤΑ ΤΟΥ ΘΕΣΜΟΥ ΤΩΝ «ΤΟΜΥ»

Από αυτά που γνωρίζετε, έχετε ακούσει ή διαβάσει, τι γνώμη έχετε σχηματίσει για τη λειτουργία των «ΤΟΜΥ»;

Βάση: Όσοι γνωρίζουν ή έχουν ακούσει για τη λειτουργία των «ΤΟΜΥ» (49%, n=1.220)

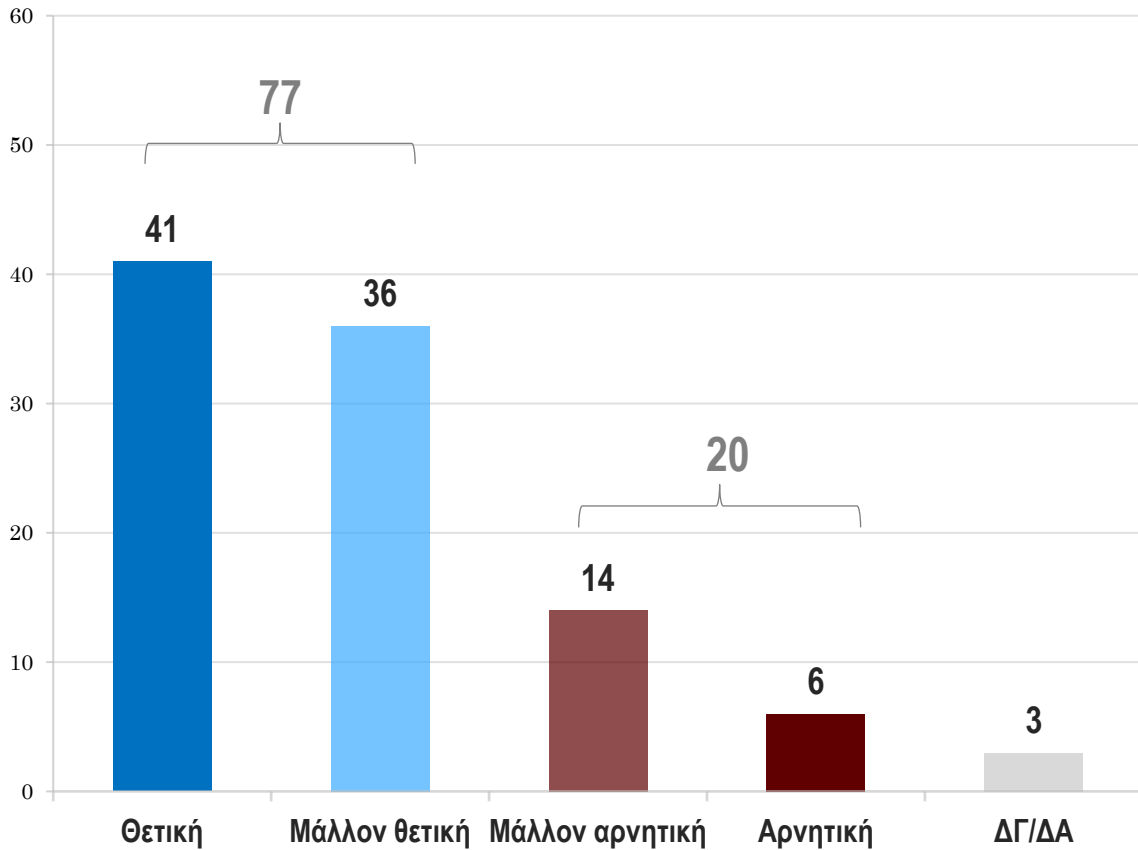




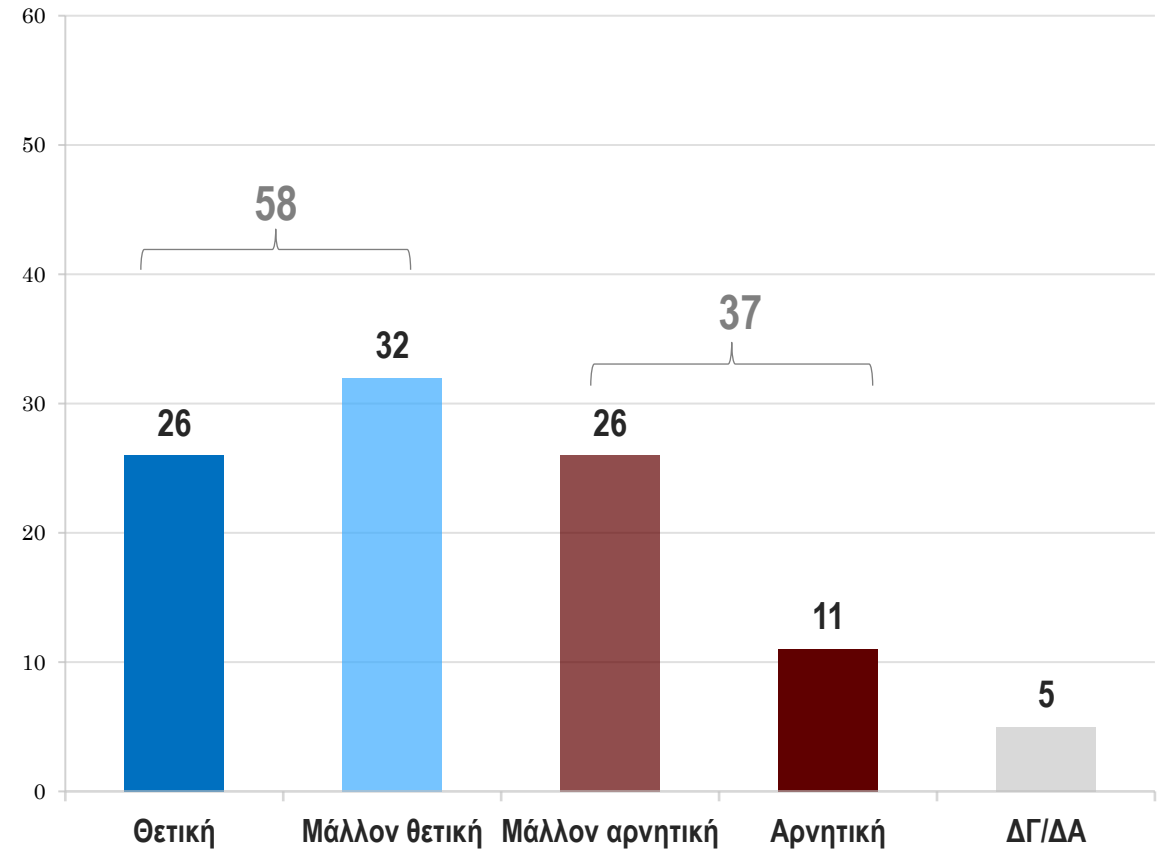
# ΔΗΜΟΤΙΚΟΤΗΤΑ ΤΟΥ ΘΕΣΜΟΥ ΤΩΝ «ΤΟΜΥ»

Ανάμεσα σε όσους έχουν οι ίδιοι προσωπική εμπειρία ή κάποιο κοντινό τους πρόσωπο

Βάση: Όσοι γνωρίζουν ή έχουν ακούσει για τη λειτουργία των «ΤΟΜΥ» και έχουν προσωπική εμπειρία (n=339)



Βάση: Όσοι γνωρίζουν ή έχουν ακούσει για τη λειτουργία των «ΤΟΜΥ» και κάποιο κοντινό τους πρόσωπο έχει κάνει χρήση των υπηρεσιών τους (n=206)



# ΔΗΜΟΤΙΚΟΤΗΤΑ ΤΟΥ ΘΕΣΜΟΥ ΤΩΝ «ΤΟΜΥ»

Αναλυτικά στοιχεία

## ΦΥΛΟ, ΗΛΙΚΙΑ & ΠΕΡΙΟΧΗ ΚΑΤΟΙΚΙΑΣ

	ΣΥΝΟΛΟ	Ανδρας	Γυναίκα	17 - 34	35 - 54	55 - 64	65 +	Αττική	Κεντρική Μακεδονία	Υπόλοιπη Ελλάδα
Θετική	19	17	22	22	21	15	17	18	20	19
Μάλλον θετική	36	32	40	46	31	40	38	35	33	38
Μάλλον αρνητική	18	23	13	17	18	19	20	17	19	20
Αρνητική	9	10	8	11	10	6	8	7	11	9
ΔΓ/ΔΑ	18	18	18	4	20	21	18	23	17	15

## ΕΠΙΠΕΔΟ ΕΚΠΑΙΔΕΥΣΗΣ & ΟΙΚΟΝΟΜΙΚΗ ΚΑΤΑΣΤΑΣΗ

	ΣΥΝΟΛΟ	Α' Βάθμια	Β' Βάθμια	Γ' Βάθμια / Μεταπτυχιακά	Δεν αντιμετωπίζουν μεγάλες οικονομικές δυσκολίες	Αντιμετωπίζουν μεγάλες οικονομικές δυσκολίες
Θετική	19	20	17	21	22	14
Μάλλον θετική	36	40	38	33	38	34
Μάλλον αρνητική	18	18	20	17	16	22
Αρνητική	9	5	7	11	9	9
ΔΓ/ΔΑ	18	18	18	19	16	21

# ΔΗΜΟΤΙΚΟΤΗΤΑ ΤΟΥ ΘΕΣΜΟΥ ΤΩΝ «ΤΟΜΥ»

Αναλυτικά στοιχεία

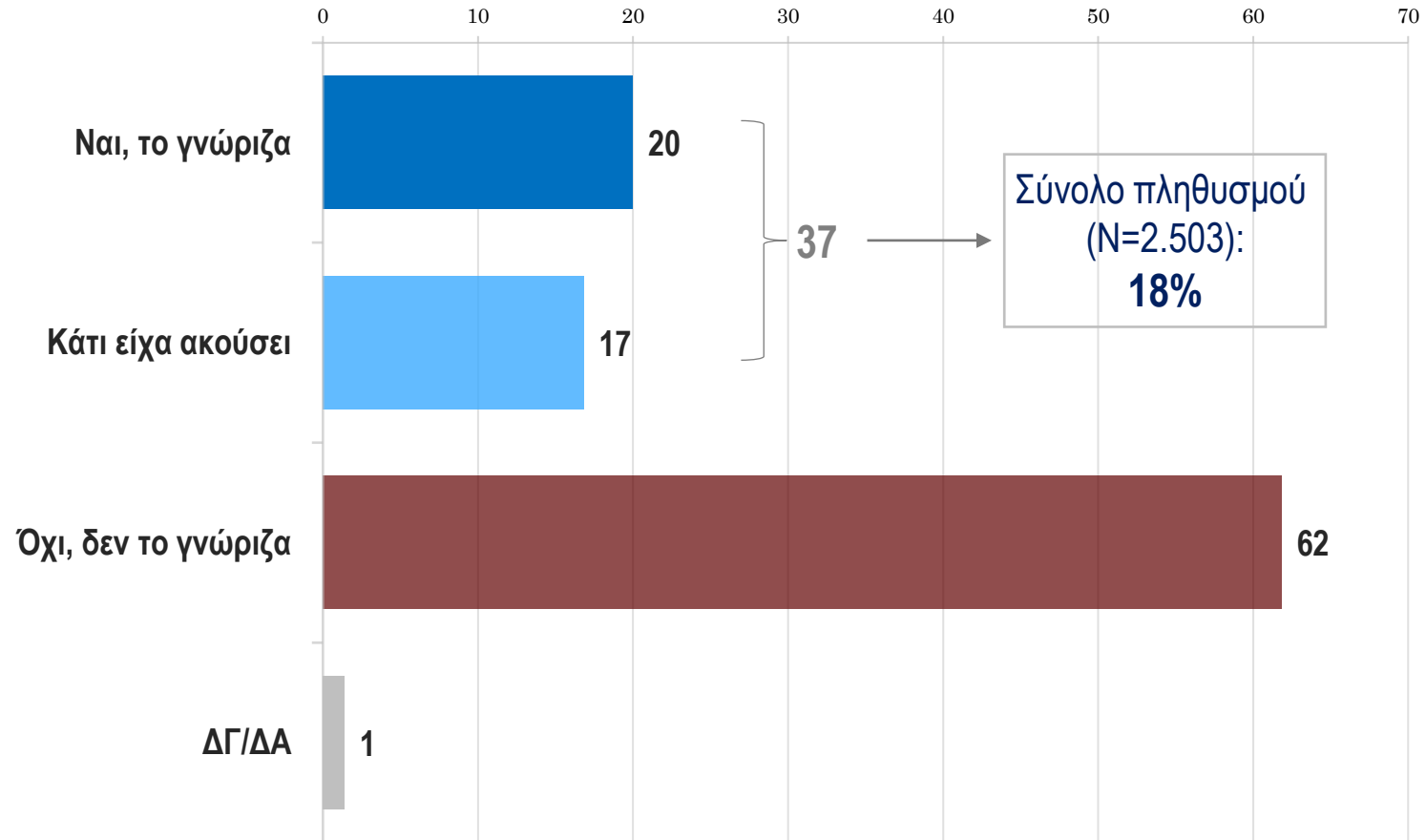
## ΓΕΝΙΚΗ ΚΑΤΑΣΤΑΣΗ ΥΓΕΙΑΣ & ΠΡΟΒΛΗΜΑΤΑ ΥΓΕΙΑΣ ΣΤΟ ΝΟΙΚΟΚΥΡΙΟ

	ΣΥΝΟΛΟ	Προσωπική υγεία: Καλή και Μάλλον καλή	Προσωπική υγεία: Κακή και Μάλλον κακή	Νοικοκυριά με πρόβλημα υγείας	Νοικοκυριά χωρίς πρόβλημα υγείας
Θετική	<b>19</b>	21	13	14	25
Μάλλον θετική	<b>36</b>	37	33	38	33
Μάλλον αρνητική	<b>18</b>	17	23	19	18
Αρνητική	<b>9</b>	8	11	10	7
ΔΓ/ΔΑ	<b>18</b>	18	20	19	17

# «ΤΟΜΥ»: ΑΝΑΓΝΩΡΙΣΙΜΟΤΗΤΑ ΤΗΣ ΣΤΗΡΙΞΗΣ ΑΠΟ ΤΟ ΕΣΠΑ

Πιο ειδικά, γνωρίζετε ότι η λειτουργία των «ΤΟΜΥ» συγχρηματοδοτείται από την Ευρωπαϊκή Ένωση μέσω του ΕΣΠΑ 2014-2020;

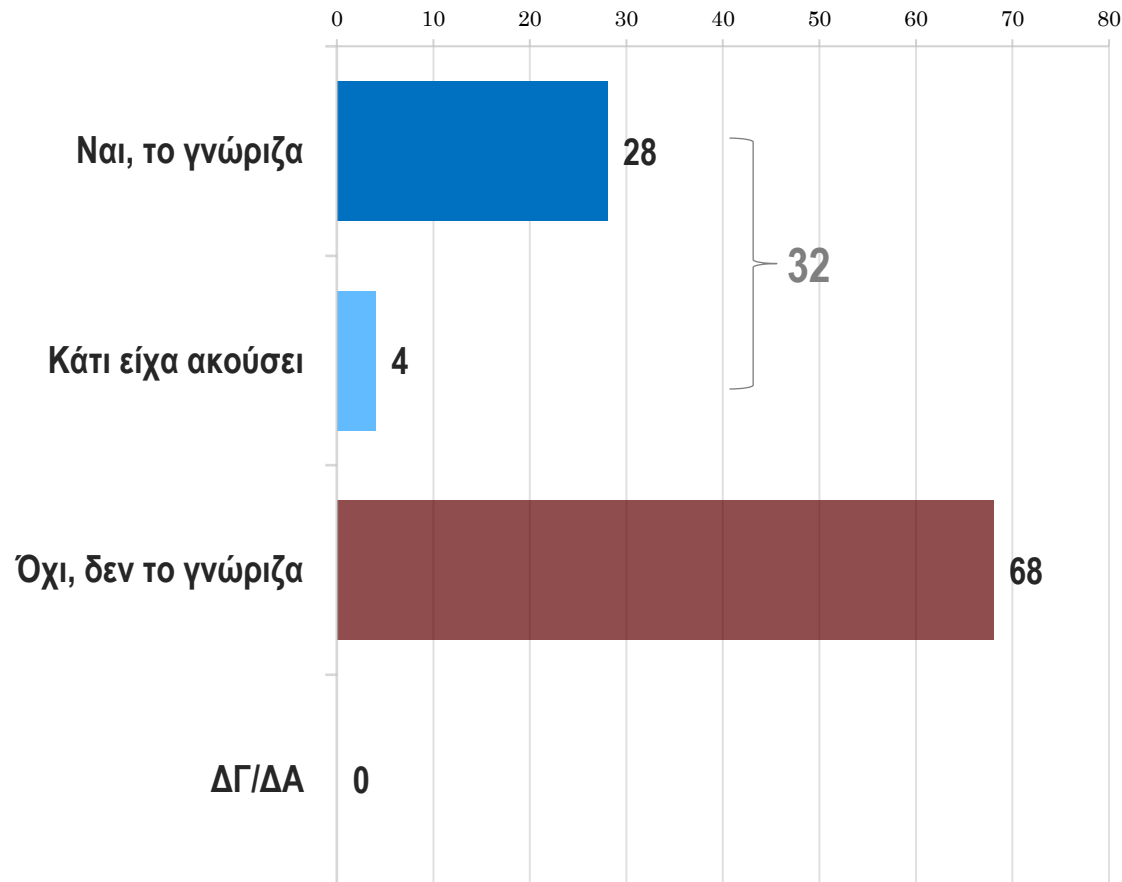
Βάση: Όσοι γνωρίζουν ή έχουν ακούσει για τη λειτουργία των «ΤΟΜΥ» (49%, n=1.220)



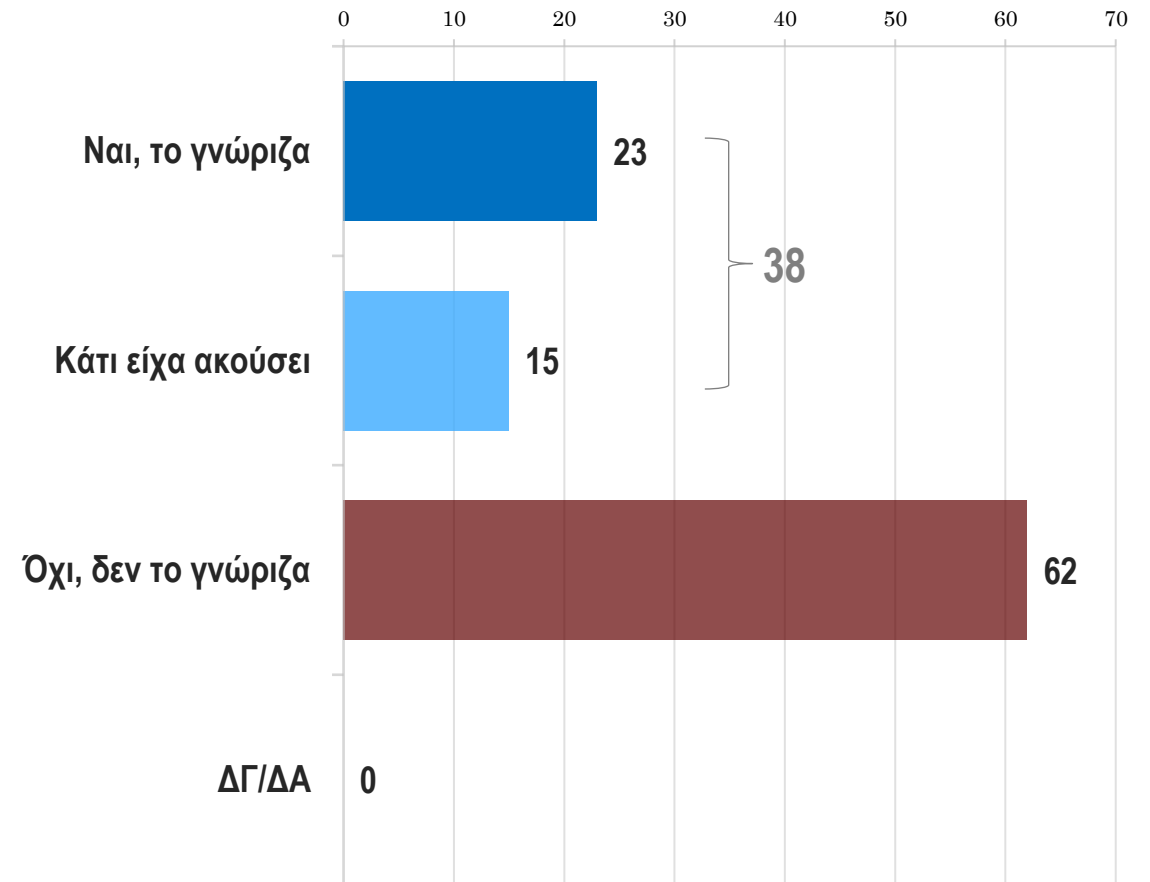
# «ΤΟΜΥ»: ΑΝΑΓΝΩΡΙΣΙΜΟΤΗΤΑ ΤΗΣ ΣΤΗΡΙΞΗΣ ΑΠΟ ΤΟ ΕΣΠΑ

Ανάμεσα σε όσους έχουν οι ίδιοι προσωπική εμπειρία ή κάποιο κοντινό τους πρόσωπο

Βάση: Όσοι γνωρίζουν ή έχουν ακούσει για τη λειτουργία των «ΤΟΜΥ» και έχουν προσωπική εμπειρία (n=339)



Βάση: Όσοι γνωρίζουν ή έχουν ακούσει για τη λειτουργία των «ΤΟΜΥ» και κάποιο κοντινό τους πρόσωπο έχει κάνει χρήση των υπηρεσιών τους (n=206)



# «ΤΟΜΥ»: ΑΝΑΓΝΩΡΙΣΙΜΟΤΗΤΑ ΤΗΣ ΣΤΗΡΙΞΗΣ ΑΠΟ ΤΟ ΕΣΠΑ

Αναλυτικά στοιχεία

## ΦΥΛΟ, ΗΛΙΚΙΑ & ΠΕΡΙΟΧΗ ΚΑΤΟΙΚΙΑΣ

	ΣΥΝΟΛΟ	Ανδρας	Γυναίκα	17 - 34	35 - 54	55 - 64	65 +	Αττική	Κεντρική Μακεδονία	Υπόλοιπη Ελλάδα
Ναι, το γνώριζα	<b>20</b>	23	17	9	22	19	21	21	25	17
Κάτι είχα ακούσει	<b>17</b>	20	13	20	14	16	20	12	24	18
Όχι, δεν το γνώριζα	<b>62</b>	56	69	72	62	63	59	67	52	62
ΔΓ/ΔΑ	<b>1</b>	2	1	0	2	2	0	0	0	3

## ΕΠΙΠΕΔΟ ΕΚΠΑΙΔΕΥΣΗΣ & ΟΙΚΟΝΟΜΙΚΗ ΚΑΤΑΣΤΑΣΗ

	ΣΥΝΟΛΟ	Α' Βάθμια	Β' Βάθμια	Γ' Βάθμια / Μεταπτυχιακά	Δεν αντιμετωπίζουν μεγάλες οικονομικές δυσκολίες	Αντιμετωπίζουν μεγάλες οικονομικές δυσκολίες
Ναι, το γνώριζα	<b>20</b>	10	14	28	19	20
Κάτι είχα ακούσει	<b>17</b>	10	19	16	16	19
Όχι, δεν το γνώριζα	<b>62</b>	75	65	56	65	58
ΔΓ/ΔΑ	<b>1</b>	5	1	1	0	3

# «ΤΟΜΥ»: ΑΝΑΓΝΩΡΙΣΙΜΟΤΗΤΑ ΤΗΣ ΣΤΗΡΙΞΗΣ ΑΠΟ ΤΟ ΕΣΠΑ

Αναλυτικά στοιχεία

## ΓΕΝΙΚΗ ΚΑΤΑΣΤΑΣΗ ΥΓΕΙΑΣ & ΠΡΟΒΛΗΜΑΤΑ ΥΓΕΙΑΣ ΣΤΟ ΝΟΙΚΟΚΥΡΙΟ

	ΣΥΝΟΛΟ	Προσωπική υγεία: Καλή και Μάλλον καλή	Προσωπική υγεία: Κακή και Μάλλον κακή	Νοικοκυριά με πρόβλημα υγείας	Νοικοκυριά χωρίς πρόβλημα υγείας
Ναι, το γνώριζα	<b>20</b>	20	20	21	18
Κάτι είχα ακούσει	<b>17</b>	17	17	19	15
Όχι, δεν το γνώριζα	<b>62</b>	62	62	59	66
ΔΓ/ΔΑ	<b>1</b>	1	2	1	2

## ΕΝΟΤΗΤΑ 7

# Επικουρικό προσωπικό σε Φορείς Υγείας για την COVID-19

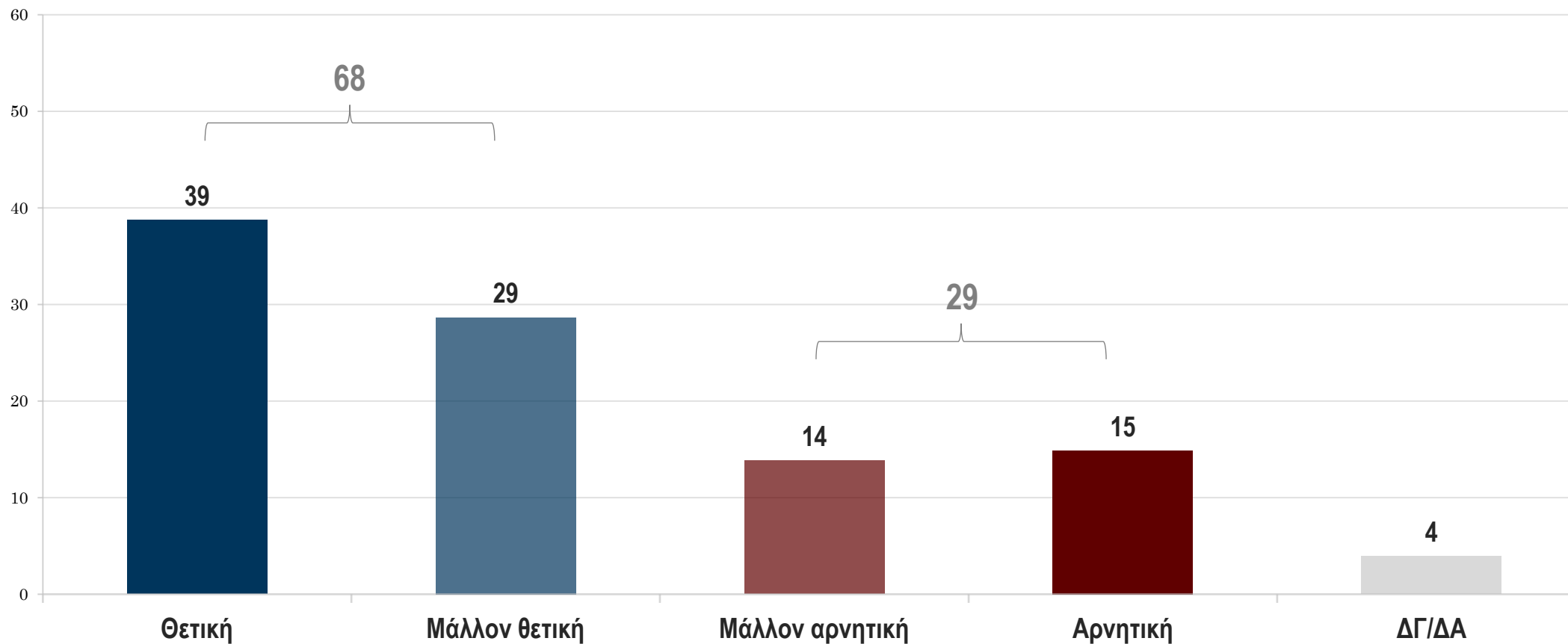
Βάση: Όσοι γνωρίζουν ή έχουν ακούσει για το έργο «ενίσχυσης των φορέων υγείας (νοσοκομεία, κέντρα υγείας, ΕΚΑΒ κ.α.) με επιπλέον ιατρο-νοσηλευτικό προσωπικό για την αντιμετώπιση του κορωνοϊού» (70%, n=1.754)



# ΔΗΜΟΤΙΚΟΤΗΤΑ ΕΡΓΟΥ ΕΠΙΚΟΥΡΙΚΟΥ ΠΡΟΣΩΠΙΚΟΥ ΣΕ ΦΟΡΕΙΣ ΤΗΣ ΥΓΕΙΑΣ ΓΙΑ ΤΗΝ COVID-19

Από αυτά που γνωρίζετε, έχετε ακούσει ή διαβάσει, τι γνώμη έχετε σχηματίσει για το έργο «ενίσχυσης των φορέων υγείας (νοσοκομεία, κέντρα υγείας, ΕΚΑΒ κ.α.) με επιπλέον ιατρο-νοσηλευτικό προσωπικό για την αντιμετώπιση του κορωνοϊού»;

Βάση: Όσοι γνωρίζουν ή έχουν ακούσει για το έργο «ενίσχυσης των φορέων υγείας με επιπλέον ιατρο-νοσηλευτικό προσωπικό για την αντιμετώπιση του κορωνοϊού» (70%, n=1.754)



# ΔΗΜΟΤΙΚΟΤΗΤΑ ΕΡΓΟΥ ΕΠΙΚΟΥΡΙΚΟΥ ΠΡΟΣΩΠΙΚΟΥ ΣΕ ΦΟΡΕΙΣ ΤΗΣ ΥΓΕΙΑΣ ΓΙΑ ΤΗΝ COVID-19

Αναλυτικά στοιχεία

## ΦΥΛΟ, ΗΛΙΚΙΑ & ΠΕΡΙΟΧΗ ΚΑΤΟΙΚΙΑΣ

	ΣΥΝΟΛΟ	Άνδρας	Γυναίκα	17 - 34	35 - 54	55 - 64	65 +	Αττική	Κεντρική Μακεδονία	Υπόλοιπη Ελλάδα
Θετική	39	35	43	32	37	38	44	37	41	40
Μάλλον θετική	29	31	27	37	28	24	30	32	27	27
Μάλλον αρνητική	14	14	13	11	15	20	10	12	17	15
Αρνητική	15	16	14	14	16	15	13	17	12	14
ΔΓ/ΔΑ	4	5	3	6	4	4	3	3	4	4

## ΕΠΙΠΕΔΟ ΕΚΠΑΙΔΕΥΣΗΣ & ΟΙΚΟΝΟΜΙΚΗ ΚΑΤΑΣΤΑΣΗ

	ΣΥΝΟΛΟ	A' Βάθμια	B' Βάθμια	Γ' Βάθμια / Μεταπτυχιακά	Δεν αντιμετωπίζουν μεγάλες οικονομικές δυσκολίες	Αντιμετωπίζουν μεγάλες οικονομικές δυσκολίες
Θετική	39	41	38	39	41	35
Μάλλον θετική	29	20	30	29	33	22
Μάλλον αρνητική	14	16	14	12	10	19
Αρνητική	15	13	14	16	12	18
ΔΓ/ΔΑ	4	10	3	3	3	6

# ΔΗΜΟΤΙΚΟΤΗΤΑ ΕΡΓΟΥ ΕΠΙΚΟΥΡΙΚΟΥ ΠΡΟΣΩΠΙΚΟΥ ΣΕ ΦΟΡΕΙΣ ΤΗΣ ΥΓΕΙΑΣ ΓΙΑ ΤΗΝ COVID-19

Αναλυτικά στοιχεία

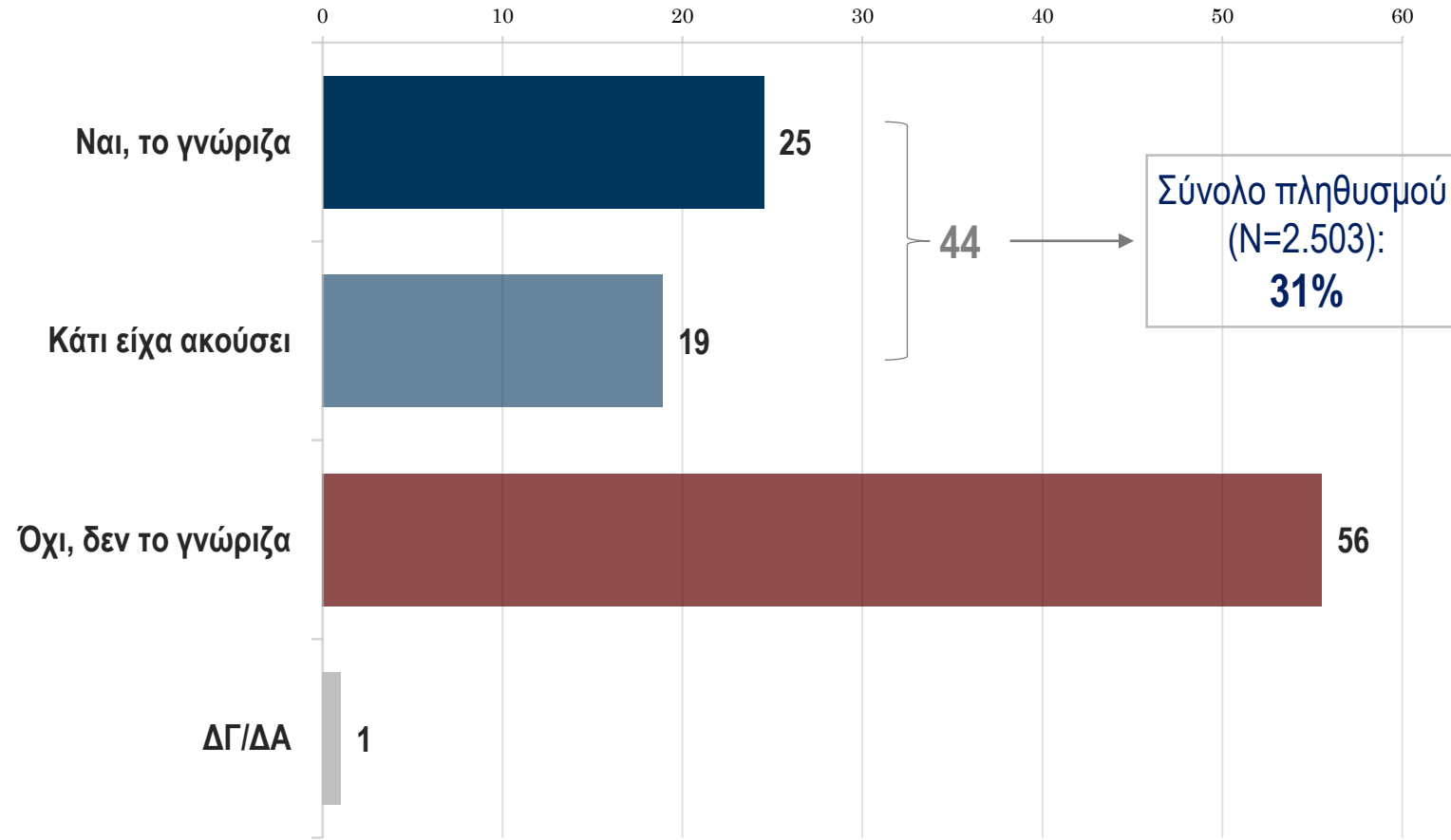
## ΓΕΝΙΚΗ ΚΑΤΑΣΤΑΣΗ ΥΓΕΙΑΣ & ΠΡΟΒΛΗΜΑΤΑ ΥΓΕΙΑΣ ΣΤΟ ΝΟΙΚΟΚΥΡΙΟ

	ΣΥΝΟΛΟ	Προσωπική υγεία: Καλή και Μάλλον καλή	Προσωπική υγεία: Κακή και Μάλλον κακή	Νοικοκυριά με πρόβλημα υγείας	Νοικοκυριά χωρίς πρόβλημα υγείας
Θετική	<b>39</b>	41	29	36	42
Μάλλον θετική	<b>29</b>	30	26	25	33
Μάλλον αρνητική	<b>14</b>	13	19	17	11
Αρνητική	<b>15</b>	14	20	17	12
ΔΓ/ΔΑ	<b>4</b>	3	7	5	3

# ΕΠΙΚΟΥΡΙΚΟ ΠΡΟΣΩΠΙΚΟ ΓΙΑ ΤΗΝ COVID-19: ΑΝΑΓΝΩΡΙΣΙΜΟΤΗΤΑ ΤΗΣ ΣΤΗΡΙΞΗΣ ΑΠΟ ΤΟ ΕΣΠΑ

Πιο ειδικά, γνωρίζετε ότι το συγκεκριμένο έργο συγχρηματοδοτείται από την Ευρωπαϊκή Ένωση μέσω του ΕΣΠΑ 2014-2020;

Βάση: Όσοι γνωρίζουν ή έχουν ακούσει για το έργο «ενίσχυσης των φορέων υγείας με επιπλέον ιατρο-νοσηλευτικό προσωπικό για την αντιμετώπιση του κορωνοϊού» (70%, n=1.754)



# ΕΠΙΚΟΥΡΙΚΟ ΠΡΟΣΩΠΙΚΟ ΓΙΑ ΤΗΝ COVID-19: ΑΝΑΓΝΩΡΙΣΙΜΟΤΗΤΑ ΤΗΣ ΣΤΗΡΙΞΗΣ ΑΠΟ ΤΟ ΕΣΠΑ

Αναλυτικά στοιχεία

## ΦΥΛΟ, ΗΛΙΚΙΑ & ΠΕΡΙΟΧΗ ΚΑΤΟΙΚΙΑΣ

	ΣΥΝΟΛΟ	Ανδρας	Γυναίκα	17 - 34	35 - 54	55 - 64	65 +	Αττική	Κεντρική Μακεδονία	Υπόλοιπη Ελλάδα
Ναι, το γνώριζα	<b>25</b>	24	25	19	28	22	22	22	26	26
Κάτι είχα ακούσει	<b>19</b>	24	14	12	17	21	22	21	16	19
Όχι, δεν το γνώριζα	<b>56</b>	51	60	66	55	55	54	55	57	55
ΔΓ/ΔΑ	<b>1</b>	1	1	3	0	2	1	2	1	0

## ΕΠΙΠΕΔΟ ΕΚΠΑΙΔΕΥΣΗΣ & ΟΙΚΟΝΟΜΙΚΗ ΚΑΤΑΣΤΑΣΗ

	ΣΥΝΟΛΟ	Α' Βάθμια	Β' Βάθμια	Γ' Βάθμια / Μεταπτυχιακά	<u>Δεν</u> αντιμετωπίζουν μεγάλες οικονομικές δυσκολίες	Αντιμετωπίζουν μεγάλες οικονομικές δυσκολίες
Ναι, το γνώριζα	<b>25</b>	10	23	30	24	25
Κάτι είχα ακούσει	<b>19</b>	16	21	17	19	19
Όχι, δεν το γνώριζα	<b>56</b>	70	56	52	57	53
ΔΓ/ΔΑ	<b>1</b>	3	1	1	1	2

# ΕΠΙΚΟΥΡΙΚΟ ΠΡΟΣΩΠΙΚΟ ΓΙΑ ΤΗΝ COVID-19: ΑΝΑΓΝΩΡΙΣΙΜΟΤΗΤΑ ΤΗΣ ΣΤΗΡΙΞΗΣ ΑΠΟ ΤΟ ΕΣΠΑ

Αναλυτικά στοιχεία

## ΓΕΝΙΚΗ ΚΑΤΑΣΤΑΣΗ ΥΓΕΙΑΣ & ΠΡΟΒΛΗΜΑΤΑ ΥΓΕΙΑΣ ΣΤΟ ΝΟΙΚΟΚΥΡΙΟ

	ΣΥΝΟΛΟ	Προσωπική υγεία: Καλή και Μάλλον καλή	Προσωπική υγεία: Κακή και Μάλλον κακή	Νοικοκυριά με πρόβλημα υγείας	Νοικοκυριά χωρίς πρόβλημα υγείας
Ναι, το γνώριζα	25	24	26	23	26
Κάτι είχα ακούσει	19	19	19	19	19
Όχι, δεν το γνώριζα	56	56	53	57	54
ΔΓ/ΔΑ	1	1	3	1	1

---

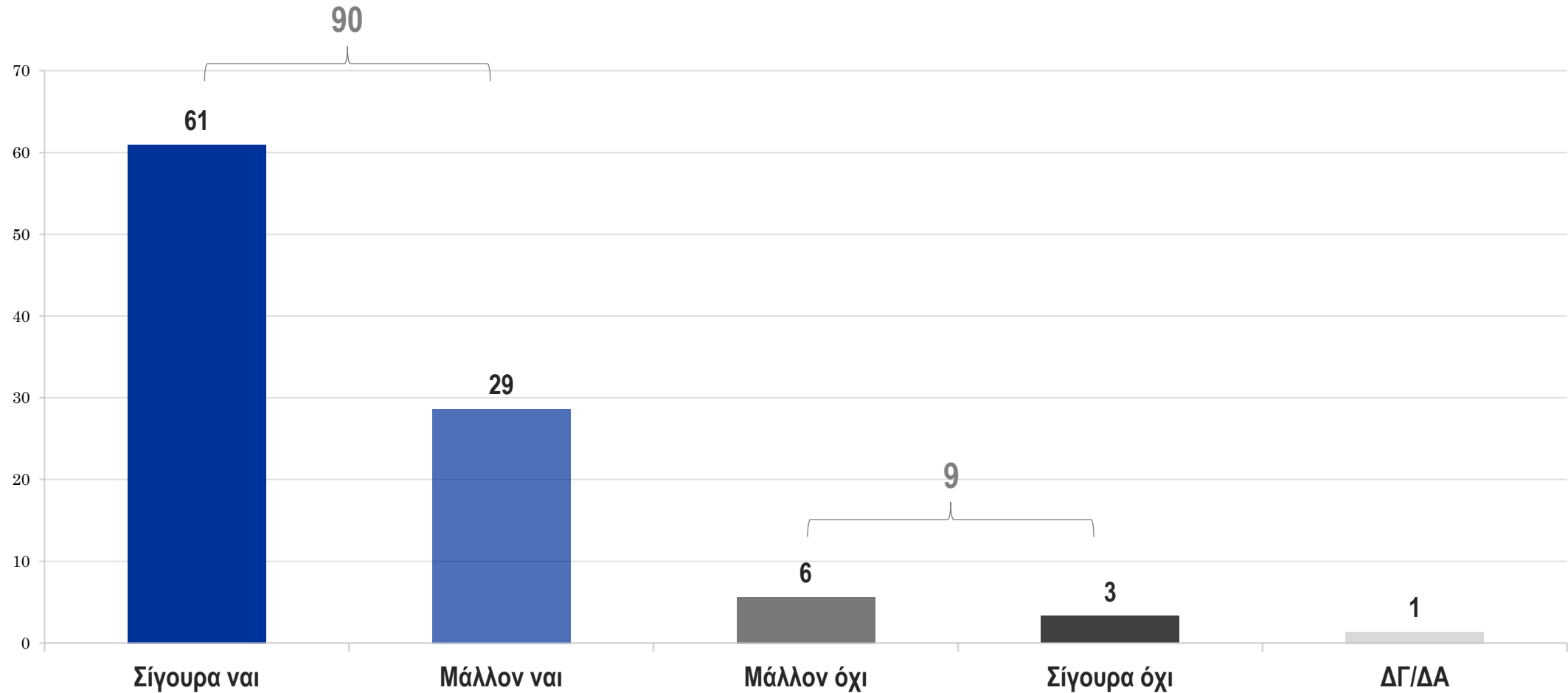
## ΕΝΟΤΗΤΑ 8

# Η στήριξη της Υγείας στην Ελλάδα από την Ευρωπαϊκή Ένωση

---

# ΕΝΔΙΑΦΕΡΟΝ ΓΙΑ ΠΕΡΙΣΣΟΤΕΡΗ ΕΝΗΜΕΡΩΣΗ ΓΙΑ ΔΡΑΣΕΙΣ ΚΑΙ ΠΟΛΙΤΙΚΕΣ ΣΤΗΝ ΥΓΕΙΑ

Θα σας ενδιέφερε να έχετε περισσότερη ενημέρωση για τέτοιου είδους δράσεις και πολιτικές στον τομέα της Υγείας;





# ΕΝΔΙΑΦΕΡΟΝ ΓΙΑ ΠΕΡΙΣΣΟΤΕΡΗ ΕΝΗΜΕΡΩΣΗ ΓΙΑ ΔΡΑΣΕΙΣ ΚΑΙ ΠΟΛΙΤΙΚΕΣ ΣΤΗΝ ΥΓΕΙΑ

Αναλυτικά στοιχεία

## ΦΥΛΟ, ΗΛΙΚΙΑ & ΠΕΡΙΟΧΗ ΚΑΤΟΙΚΙΑΣ

	ΣΥΝΟΛΟ	Άνδρας	Γυναίκα	17 - 34	35 - 54	55 - 64	65 +	Αττική	Κεντρική Μακεδονία	Υπόλοιπη Ελλάδα
Σίγουρα ναι	<b>61</b>	56	66	54	62	56	66	57	71	61
Μάλλον ναι	<b>29</b>	34	24	30	28	32	27	34	22	27
Μάλλον όχι	<b>6</b>	6	5	7	6	7	4	6	4	6
Σίγουρα όχι	<b>3</b>	3	4	6	4	3	2	2	3	4
ΔΓ/ΔΑ	<b>1</b>	1	2	3	1	2	1	1	0	2

## ΕΠΙΠΕΔΟ ΕΚΠΑΙΔΕΥΣΗΣ & ΟΙΚΟΝΟΜΙΚΗ ΚΑΤΑΣΤΑΣΗ

	ΣΥΝΟΛΟ	Α' Βάθμια	Β' Βάθμια	Γ' Βάθμια / Μεταπτυχιακά	Δεν αντιμετωπίζουν μεγάλες οικονομικές δυσκολίες	Αντιμετωπίζουν μεγάλες οικονομικές δυσκολίες
Σίγουρα ναι	<b>61</b>	61	60	62	59	63
Μάλλον ναι	<b>29</b>	24	29	30	30	27
Μάλλον όχι	<b>6</b>	5	7	4	7	4
Σίγουρα όχι	<b>3</b>	6	3	3	3	3
ΔΓ/ΔΑ	<b>1</b>	3	1	1	0	2

# ΕΝΔΙΑΦΕΡΟΝ ΓΙΑ ΠΕΡΙΣΣΟΤΕΡΗ ΕΝΗΜΕΡΩΣΗ ΓΙΑ ΔΡΑΣΕΙΣ ΚΑΙ ΠΟΛΙΤΙΚΕΣ ΣΤΗΝ ΥΓΕΙΑ

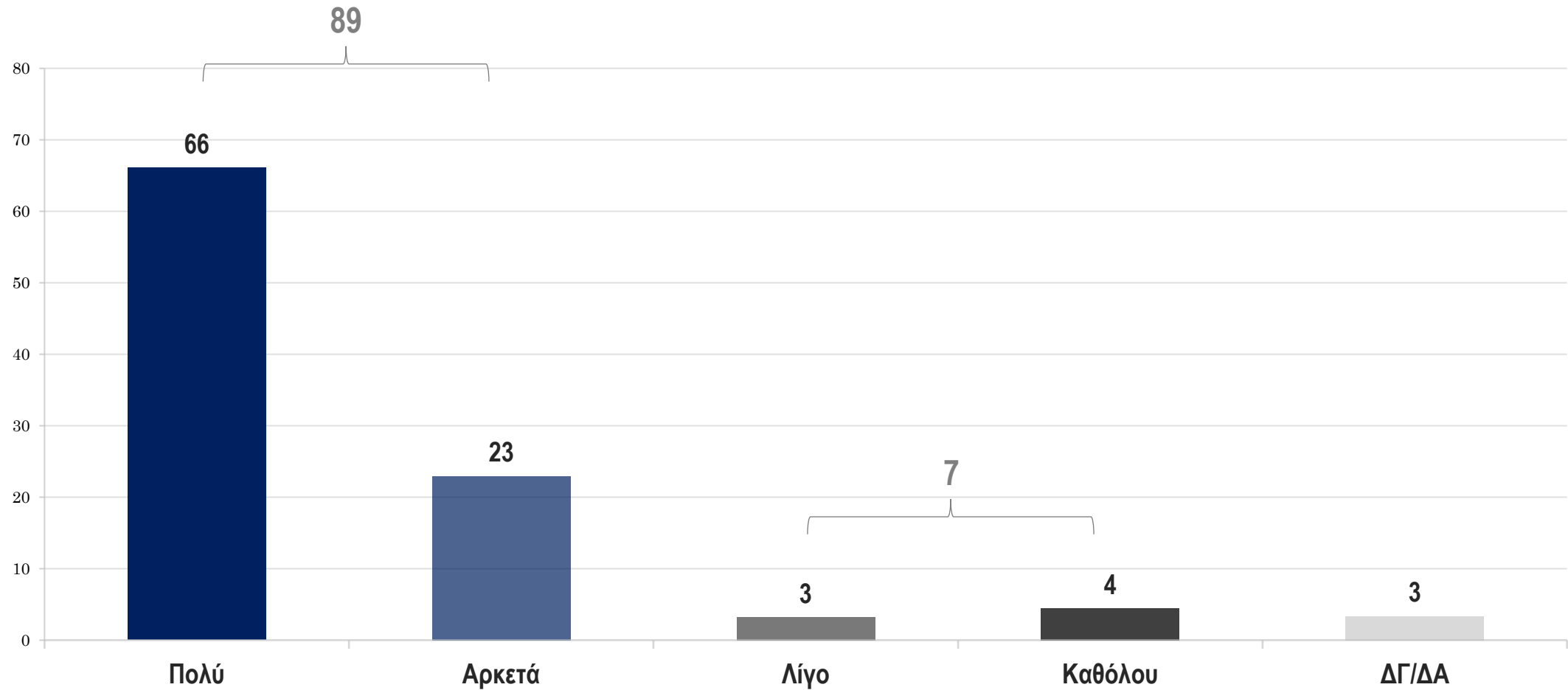
Αναλυτικά στοιχεία

## ΓΕΝΙΚΗ ΚΑΤΑΣΤΑΣΗ ΥΓΕΙΑΣ & ΠΡΟΒΛΗΜΑΤΑ ΥΓΕΙΑΣ ΣΤΟ ΝΟΙΚΟΚΥΡΙΟ

	ΣΥΝΟΛΟ	Προσωπική υγεία: Καλή και Μάλλον καλή	Προσωπική υγεία: Κακή και Μάλλον κακή	Νοικοκυριά με πρόβλημα υγείας	Νοικοκυριά χωρίς πρόβλημα υγείας
Σίγουρα ναι	<b>61</b>	63	55	64	58
Μάλλον ναι	<b>29</b>	28	32	25	33
Μάλλον όχι	<b>6</b>	5	7	6	5
Σίγουρα όχι	<b>3</b>	3	3	3	4
ΔΓ/ΔΑ	<b>1</b>	1	3	2	1

# ΣΗΜΑΝΤΙΚΟΤΗΤΑ ΤΗΣ ΣΥΓΧΡΗΜΑΤΟΔΟΤΗΣΗΣ ΤΗΣ ΥΓΕΙΑΣ ΑΠΟ ΤΟ ΕΣΠΑ

Κατά την άποψή σας, πόσο σημαντικό είναι σήμερα για τη χώρα μας ο τομέας της Υγείας να συγχρηματοδοτείται από τους πόρους της Ευρωπαϊκής Ένωσης, ΕΣΠΑ;



# ΣΗΜΑΝΤΙΚΟΤΗΤΑ ΤΗΣ ΣΥΓΧΡΗΜΑΤΟΔΟΤΗΣΗΣ ΤΗΣ ΥΓΕΙΑΣ ΑΠΟ ΤΟ ΕΣΠΑ

Αναλυτικά στοιχεία

## ΦΥΛΟ, ΗΛΙΚΙΑ & ΠΕΡΙΟΧΗ ΚΑΤΟΙΚΙΑΣ

	ΣΥΝΟΛΟ	Ανδρας	Γυναίκα	17 - 34	35 - 54	55 - 64	65 +	Αττική	Κεντρική Μακεδονία	Υπόλοιπη Ελλάδα
Πολύ	66	66	66	65	67	61	67	63	73	67
Αρκετά	23	23	23	22	22	27	23	27	18	21
Λίγο	3	4	2	4	4	4	1	3	2	4
Καθόλου	4	4	5	5	4	6	4	4	3	6
ΔΓ/ΔΑ	3	2	5	4	3	2	5	4	3	3

## ΕΠΙΠΕΔΟ ΕΚΠΑΙΔΕΥΣΗΣ & ΟΙΚΟΝΟΜΙΚΗ ΚΑΤΑΣΤΑΣΗ

	ΣΥΝΟΛΟ	A' Βάθμια	B' Βάθμια	Γ' Βάθμια / Μεταπτυχιακά	Δεν αντιμετωπίζουν μεγάλες οικονομικές δυσκολίες	Αντιμετωπίζουν μεγάλες οικονομικές δυσκολίες
Πολύ	66	58	68	66	67	65
Αρκετά	23	24	22	24	24	22
Λίγο	3	0	5	3	3	3
Καθόλου	4	10	3	5	5	4
ΔΓ/ΔΑ	3	9	3	2	1	5

# ΣΗΜΑΝΤΙΚΟΤΗΤΑ ΤΗΣ ΣΥΓΧΡΗΜΑΤΟΔΟΤΗΣΗΣ ΤΗΣ ΥΓΕΙΑΣ ΑΠΟ ΤΟ ΕΣΠΑ

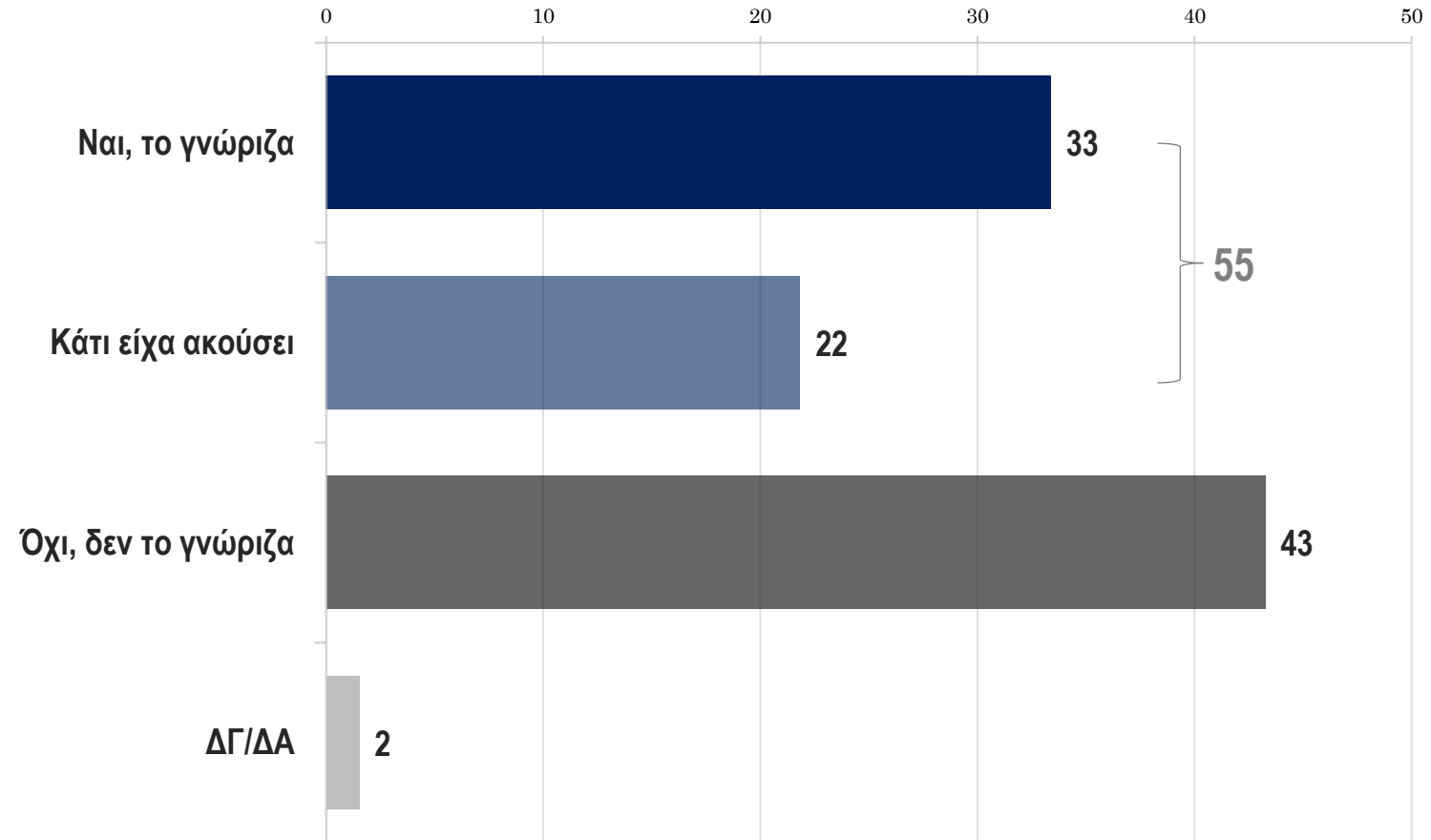
Αναλυτικά στοιχεία

## ΓΕΝΙΚΗ ΚΑΤΑΣΤΑΣΗ ΥΓΕΙΑΣ & ΠΡΟΒΛΗΜΑΤΑ ΥΓΕΙΑΣ ΣΤΟ ΝΟΙΚΟΚΥΡΙΟ

	ΣΥΝΟΛΟ	Προσωπική υγεία: Καλή και Μάλλον καλή	Προσωπική υγεία: Κακή και Μάλλον κακή	Νοικοκυριά με πρόβλημα υγείας	Νοικοκυριά χωρίς πρόβλημα υγείας
Πολύ	66	66	65	67	65
Αρκετά	23	24	19	20	26
Λίγο	3	3	5	4	2
Καθόλου	4	4	6	4	5
ΔΓ/ΔΑ	3	3	5	4	2

# ΑΝΑΓΝΩΡΙΣΙΜΟΤΗΤΑ ΚΡΑΤΙΚΩΝ ΥΠΗΡΕΣΙΩΝ ΓΙΑ ΤΗΝ ΑΞΙΟΠΟΙΗΣΗ ΕΥΡΩΠΑΪΚΩΝ ΠΟΡΩΝ

Γνωρίζετε ότι υπάρχουν κρατικές υπηρεσίες που υποστηρίζουν το έργο της πολιτείας στην αξιοποίηση των ευρωπαϊκών πόρων ΕΣΠΑ;



# ΑΝΑΓΝΩΡΙΣΙΜΟΤΗΤΑ ΚΡΑΤΙΚΩΝ ΥΠΗΡΕΣΙΩΝ ΓΙΑ ΤΗΝ ΑΞΙΟΠΟΙΗΣΗ ΕΥΡΩΠΑΪΚΩΝ ΠΟΡΩΝ

Αναλυτικά στοιχεία

## ΦΥΛΟ, ΗΛΙΚΙΑ & ΠΕΡΙΟΧΗ ΚΑΤΟΙΚΙΑΣ

	ΣΥΝΟΛΟ	Άνδρας	Γυναίκα	17 - 34	35 - 54	55 - 64	65 +	Αττική	Κεντρική Μακεδονία	Υπόλοιπη Ελλάδα
Ναι, το γνώριζα	33	36	31	20	39	41	26	38	32	30
Κάτι είχα ακούσει	22	26	18	19	21	19	26	24	27	18
Όχι, δεν το γνώριζα	43	37	50	59	39	40	46	36	41	51
ΔΓ/ΔΑ	2	1	2	3	2	0	2	3	0	1

## ΕΠΙΠΕΔΟ ΕΚΠΑΙΔΕΥΣΗΣ & ΟΙΚΟΝΟΜΙΚΗ ΚΑΤΑΣΤΑΣΗ

	ΣΥΝΟΛΟ	Α' Βάθμια	Β' Βάθμια	Γ' Βάθμια / Μεταπτυχιακά	Δεν αντιμετωπίζουν μεγάλες οικονομικές δυσκολίες	Αντιμετωπίζουν μεγάλες οικονομικές δυσκολίες
Ναι, το γνώριζα	33	11	33	42	35	32
Κάτι είχα ακούσει	22	14	21	26	23	21
Όχι, δεν το γνώριζα	43	70	45	32	43	44
ΔΓ/ΔΑ	2	5	1	1	0	4

# ΑΝΑΓΝΩΡΙΣΙΜΟΤΗΤΑ ΚΡΑΤΙΚΩΝ ΥΠΗΡΕΣΙΩΝ ΓΙΑ ΤΗΝ ΑΞΙΟΠΟΙΗΣΗ ΕΥΡΩΠΑΪΚΩΝ ΠΟΡΩΝ

Αναλυτικά στοιχεία

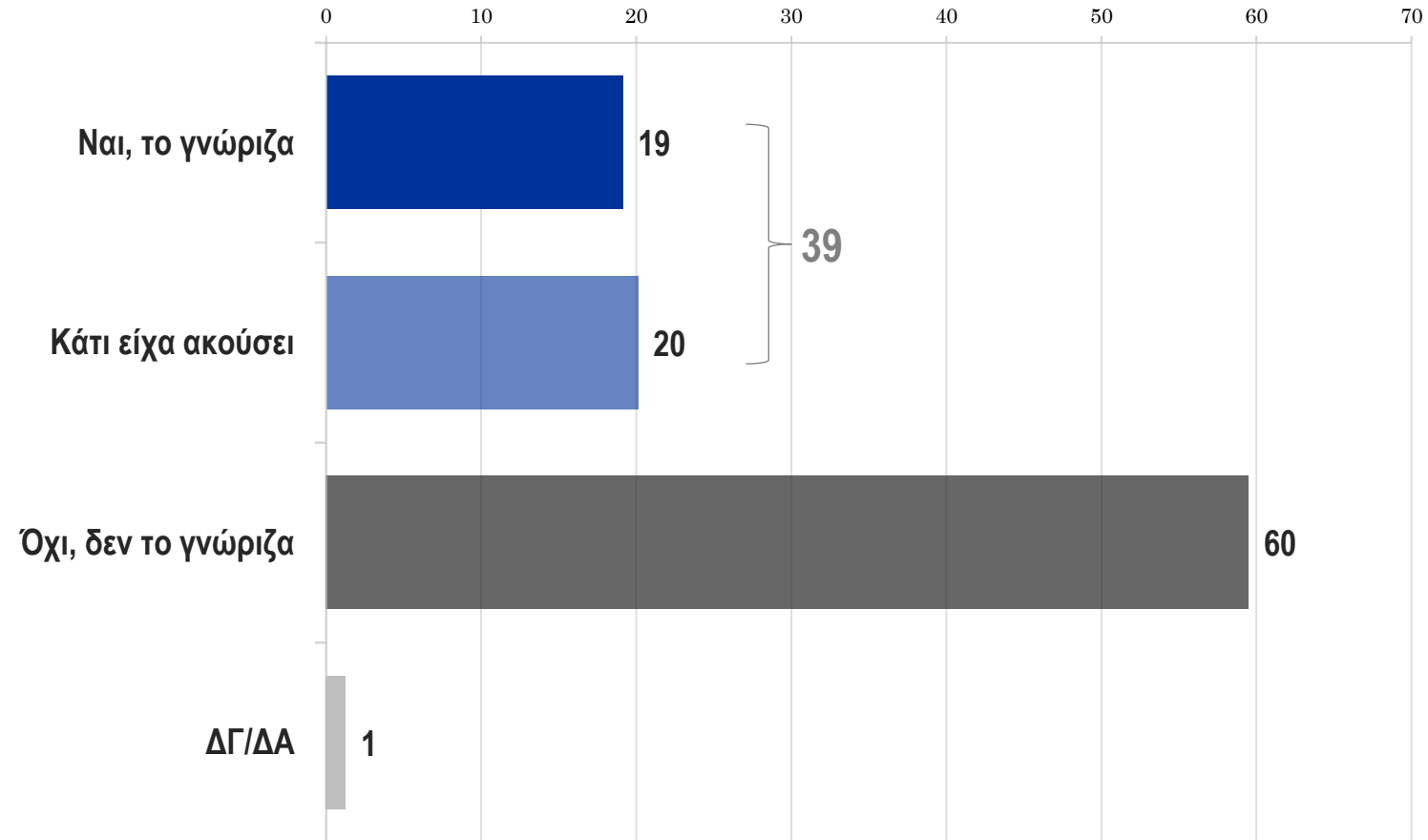
## ΓΕΝΙΚΗ ΚΑΤΑΣΤΑΣΗ ΥΓΕΙΑΣ & ΠΡΟΒΛΗΜΑΤΑ ΥΓΕΙΑΣ ΣΤΟ ΝΟΙΚΟΚΥΡΙΟ

	ΣΥΝΟΛΟ	Προσωπική υγεία: Καλή και Μάλλον καλή	Προσωπική υγεία: Κακή και Μάλλον κακή	Νοικοκυριά με πρόβλημα υγείας	Νοικοκυριά χωρίς πρόβλημα υγείας
Ναι, το γνώριζα	<b>33</b>	33	34	32	34
Κάτι είχα ακούσει	<b>22</b>	22	22	21	23
Όχι, δεν το γνώριζα	<b>43</b>	44	40	45	42
ΔΓ/ΔΑ	<b>2</b>	1	4	2	1



# ΑΝΑΓΝΩΡΙΣΙΜΟΤΗΤΑ ΚΡΑΤΙΚΗΣ ΥΠΗΡΕΣΙΑΣ ΓΙΑ ΤΗΝ ΑΞΙΟΠΟΙΗΣΗ ΕΥΡΩΠΑΪΚΩΝ ΠΟΡΩΝ ΣΤΗΝ ΥΓΕΙΑ

Γνωρίζετε ότι υπάρχει υπηρεσία που υποστηρίζει το Υπ. Υγείας στην αξιοποίηση των Ευρωπαϊκών πόρων;



# ΑΝΑΓΝΩΡΙΣΙΜΟΤΗΤΑ ΚΡΑΤΙΚΗΣ ΥΠΗΡΕΣΙΑΣ ΓΙΑ ΤΗΝ ΑΞΙΟΠΟΙΗΣΗ ΕΥΡΩΠΑΪΚΩΝ ΠΟΡΩΝ ΣΤΗΝ ΥΓΕΙΑ

Αναλυτικά στοιχεία

## ΦΥΛΟ, ΗΛΙΚΙΑ & ΠΕΡΙΟΧΗ ΚΑΤΟΙΚΙΑΣ

	ΣΥΝΟΛΟ	Ανδρας	Γυναίκα	17 - 34	35 - 54	55 - 64	65 +	Αττική	Κεντρική Μακεδονία	Υπόλοιπη Ελλάδα
Ναι, το γνώριζα	<b>19</b>	22	17	15	22	22	14	22	24	15
Κάτι είχα ακούσει	<b>20</b>	22	18	15	20	23	21	23	21	18
Όχι, δεν το γνώριζα	<b>60</b>	56	63	68	57	55	63	53	56	67
ΔΓ/ΔΑ	<b>1</b>	1	2	3	1	1	1	2	0	1

## ΕΠΙΠΕΔΟ ΕΚΠΑΙΔΕΥΣΗΣ & ΟΙΚΟΝΟΜΙΚΗ ΚΑΤΑΣΤΑΣΗ

	ΣΥΝΟΛΟ	Α' Βάθμια	Β' Βάθμια	Γ' Βάθμια / Μεταπτυχιακά	<u>Δεν</u> αντιμετωπίζουν μεγάλες οικονομικές δυσκολίες	Αντιμετωπίζουν μεγάλες οικονομικές δυσκολίες
Ναι, το γνώριζα	<b>19</b>	3	18	26	21	16
Κάτι είχα ακούσει	<b>20</b>	16	20	21	20	20
Όχι, δεν το γνώριζα	<b>60</b>	76	61	52	59	60
ΔΓ/ΔΑ	<b>1</b>	5	1	0	0	3

# ΑΝΑΓΝΩΡΙΣΙΜΟΤΗΤΑ ΚΡΑΤΙΚΗΣ ΥΠΗΡΕΣΙΑΣ ΓΙΑ ΤΗΝ ΑΞΙΟΠΟΙΗΣΗ ΕΥΡΩΠΑΪΚΩΝ ΠΟΡΩΝ ΣΤΗΝ ΥΓΕΙΑ

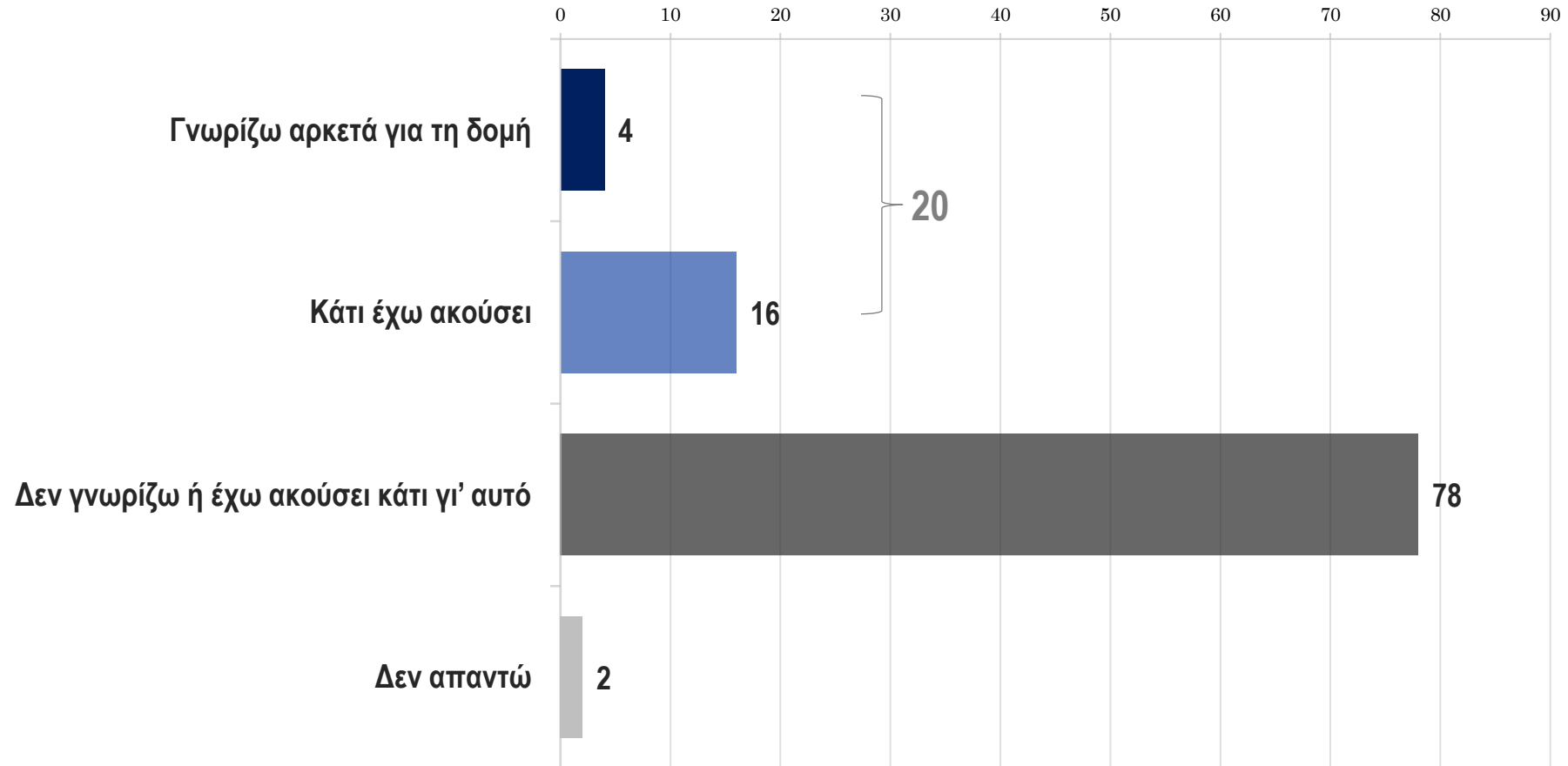
Αναλυτικά στοιχεία

## ΓΕΝΙΚΗ ΚΑΤΑΣΤΑΣΗ ΥΓΕΙΑΣ & ΠΡΟΒΛΗΜΑΤΑ ΥΓΕΙΑΣ ΣΤΟ ΝΟΙΚΟΚΥΡΙΟ

	ΣΥΝΟΛΟ	Προσωπική υγεία: Καλή και Μάλλον καλή	Προσωπική υγεία: Κακή και Μάλλον κακή	Νοικοκυριά με πρόβλημα υγείας	Νοικοκυριά χωρίς πρόβλημα υγείας
Ναι, το γνώριζα	<b>19</b>	18	22	16	23
Κάτι είχα ακούσει	<b>20</b>	19	24	20	20
Όχι, δεν το γνώριζα	<b>60</b>	62	50	62	57
ΔΓ/ΔΑ	<b>1</b>	0	5	2	1

# ΑΝΑΓΝΩΡΙΣΙΜΟΤΗΤΑ ΕΔΕΥΠΥ

Εσείς γνωρίζετε, έχετε ακούσει ή διαβάσει για τη λειτουργία και τις δράσεις της Επιτελικής Δομής ΕΣΠΑ του Υπουργείου Υγείας που υποστηρίζει το Υπουργείο στην αξιοποίηση των Ευρωπαϊκών πόρων ΕΣΠΑ;



# ΑΝΑΓΝΩΡΙΣΙΜΟΤΗΤΑ ΕΔΕΥΠΥ

Αναλυτικά στοιχεία

## ΦΥΛΟ, ΗΛΙΚΙΑ & ΠΕΡΙΟΧΗ ΚΑΤΟΙΚΙΑΣ

	ΣΥΝΟΛΟ	Άνδρας	Γυναίκα	17 - 34	35 - 54	55 - 64	65 +	Αττική	Κεντρική Μακεδονία	Υπόλοιπη Ελλάδα
Γνωρίζω αρκετά για τη δομή	4	6	2	5	5	4	1	4	6	4
Κάτι έχω ακούσει	16	17	16	2	18	26	16	19	13	15
Δεν γνωρίζω ή έχω ακούσει κάτι γι' αυτό	78	76	80	89	76	69	80	74	81	79
Δεν απαντώ	2	2	2	3	1	1	4	3	0	2

## ΕΠΙΠΕΔΟ ΕΚΠΑΙΔΕΥΣΗΣ & ΟΙΚΟΝΟΜΙΚΗ ΚΑΤΑΣΤΑΣΗ

	ΣΥΝΟΛΟ	A' Βάθμια	B' Βάθμια	Γ' Βάθμια / Μεταπτυχιακά	Δεν αντιμετωπίζουν μεγάλες οικονομικές δυσκολίες	Αντιμετωπίζουν μεγάλες οικονομικές δυσκολίες
Γνωρίζω αρκετά για τη δομή	4	0	2	8	5	2
Κάτι έχω ακούσει	16	9	18	15	16	16
Δεν γνωρίζω ή έχω ακούσει κάτι γι' αυτό	78	85	79	75	79	78
Δεν απαντώ	2	6	2	1	1	4

# ΑΝΑΓΝΩΡΙΣΙΜΟΤΗΤΑ ΕΔΕΥΠΥ

Αναλυτικά στοιχεία

## ΓΕΝΙΚΗ ΚΑΤΑΣΤΑΣΗ ΥΓΕΙΑΣ & ΠΡΟΒΛΗΜΑΤΑ ΥΓΕΙΑΣ ΣΤΟ ΝΟΙΚΟΚΥΡΙΟ

	ΣΥΝΟΛΟ	Προσωπική υγεία: Καλή και Μάλλον καλή	Προσωπική υγεία: Κακή και Μάλλον κακή	Νοικοκυριά με πρόβλημα υγείας	Νοικοκυριά χωρίς πρόβλημα υγείας
Γνωρίζω αρκετά για τη δομή	4	4	4	2	6
Κάτι έχω ακούσει	16	15	21	15	18
Δεν γνωρίζω ή έχω ακούσει κάτι γι' αυτό	78	81	69	80	76
Δεν απαντώ	2	1	6	3	1

---

1990 - 2023 | 33 years  kaparesearch

---

Translating data into policy and practice

[kaparesearch.com](https://kaparesearch.com)